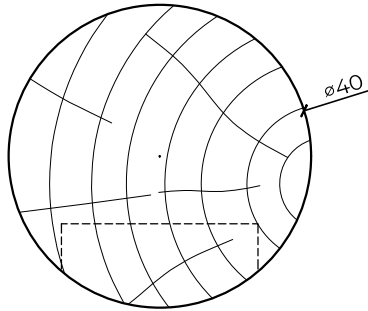


# Main courante

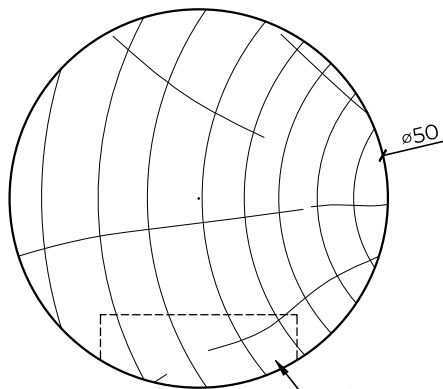
En bois massif



Profils

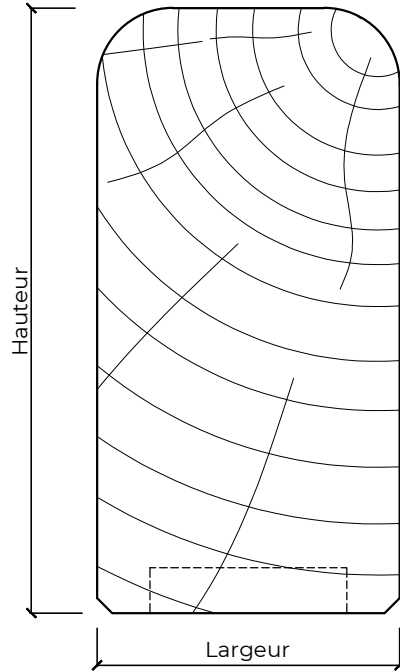


Main courante Ø40



Main courante Ø50

rainure pour support  
métallique sur demande



Main courante  
tout profil et toute  
section

## CARACTÉRISTIQUES

**Essence** Sapin, Epicéa, Hêtre, bois exotique massif ou lamellé/abouté  
finition à peindre ou à vernir

**Certification** Produit certifié PEFC

## DIMENSIONS

Toutes longueurs suivant matériau  
Autres sections et profils sur demande



Tel. 02 41 75 77 55  
fabrication@breheret.com

www.breheret.com

MAIN COURANTE

Indice 04

03-2021