

Façade de gaine FGCA24 EI30 R/V

1 vantail avec imposte - Porte en applique

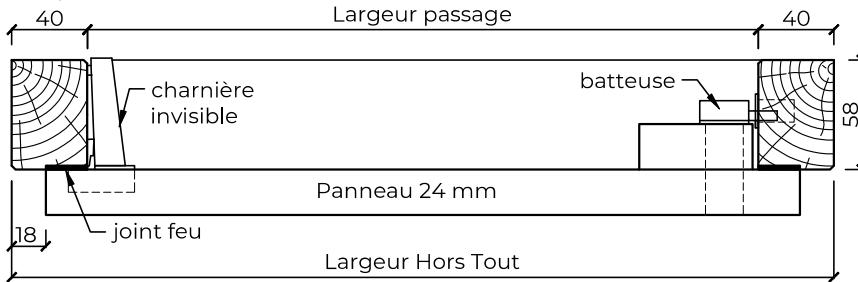
PV EI1,2 30 n°EFR-20-000545 - Sens de feu Recto/Verso - Acoustique BEB2.J.6075-2



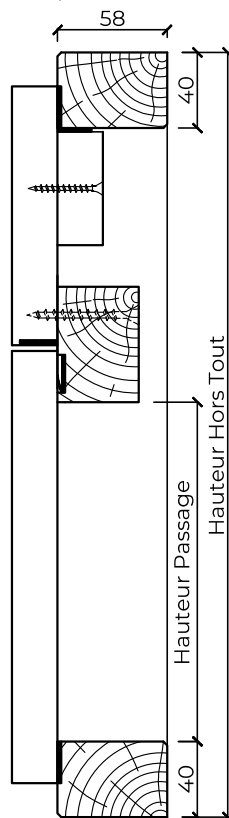
EI30

30/37/43 dB

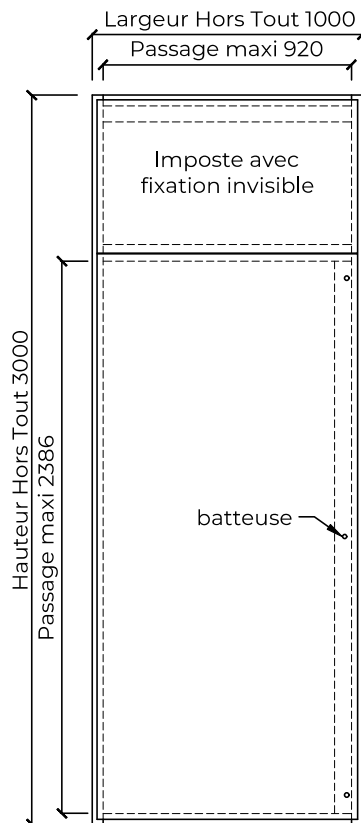
Coupe horizontale



Coupe verticale



Elévation



CARACTÉRISTIQUES

Cadre	Bois exotique ou bois dur lamellé/abouté 58x40
Ouvrant	Panneau 24 mm - parement médium
Joint	Coupe-feu
Articulation	Charnières invisibles
Fermeture	Batteuses carré de 10x6 GDF
Certification	Produit certifié PEFC

OPTIONS

Cadre	Sections supérieures avec ou sans rainure à brique, traverse basse élargie, talon
Ouvrant	Stratifié, alaisage bois périphérique, grille de ventilation Oculus vitré EI30 de Ht 450mm x Lg 300mm maximum (1 sens de feu admis)
Fermeture	Batteuses manuelle carré 10x6 GDF ou triangle EDF Batteuse 3 pts en applique carré 10x6 GDF ou triangle EDF Crémone 3pts en applique pour cylindre européen (hors lot)
Isolation	Joint isophonique et isolation laine de roche, affaiblissement acoustique de $R_w = 30/37/43$ dB (sur demande)

POSE

Support	Cloison plaque de plâtre EI60 ou béton 100mm
Fixation	Vis (5x90 mini) et cheville nylon, joint acrylique intumescent en périphérie

DIMENSIONS

Hors Tout = Passage + 40 + 40
Dimensions sur mesure (dans les limites du P.V.)
Pas de passage mini
Passage maxi Ht 2386 x Lg 920
Hauteur Hors Tout Maxi 3000

Les côtes hors tout sont données à titre indicatif avec la section standard de 58x40, seules les côtes du vantail et la surface seront prises en compte pour le respect du PV



Tel. 02 41 75 77 55
fabrication@breheret.com

www.breheret.com

FGCA24 EI30 RV 1VTL AI

Indice 01

03-2021