

# Façade de gaine FGCA22 EI15

2 vantaux sans imposte - Porte en applique

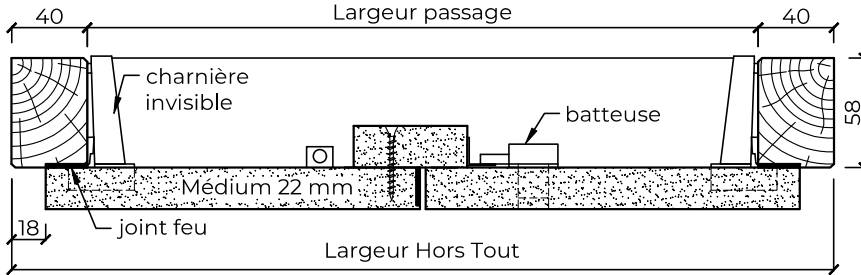
PV EI1,2 15 n°EFR-14-001541 + Ext. 20/2 - Acoustique BEB2.J.6075-1




EI15

28/36/41 dB

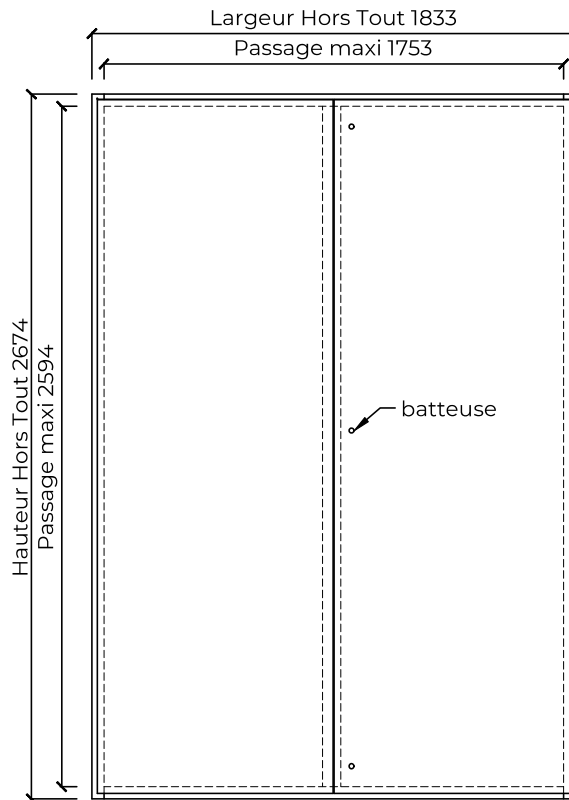
Coupe horizontale



Coupe verticale



Élévation



## CARACTÉRISTIQUES

<b>Cadre</b>	Pin, bois exotique ou bois dur lamellé/abouté 58x40
<b>Ouvrant</b>	Médium 22 mm
<b>Joint</b>	Coupe-feu
<b>Articulation</b>	Charnières invisibles
<b>Fermeture</b>	Batteuses carré de 10x6 GDF, verrous sur semi-fixe
<b>Certification</b>	Produit certifié PEFC

## OPTIONS

<b>Cadre</b>	Sections supérieures avec ou sans rainure à brique, traverse basse élargie, talon
<b>Ouvrant</b>	Stratifié, alaisage bois périphérique, grille de ventilation
<b>Fermeture</b>	Batteuses manuelle ou automatique carré 10x6 GDF ou triangle EDF Batteuse 3 pts en applique carré 10x6 GDF ou triangle EDF Serrure 1 pt ou 3pts en applique pour cylindre européen (hors lot)
<b>Isolation</b>	Joint isophonique et isolation laine de roche, affaiblissement acoustique de $R_w = 28/36/41$ dB (sur demande)

## POSE

<b>Support</b>	Cloison plaque de plâtre EI60 ou béton 100mm
<b>Fixation</b>	Vis (5x90 mini) et cheville nylon, joint acrylique intumescent en périphérie

## DIMENSIONS

Hors Tout = Passage + 40 + 40  
Dimensions sur mesure (dans les limites du P.V.)  
Pas de passage mini  
Passage maxi Ht 2594 x Lg 1753  
(surface maximale des vantaux inférieure à 4,29 m<sup>2</sup>)

Les côtes hors tout sont données à titre indicatif avec la section standard de 58x40, seules les côtes du vantail et la surface seront prises en compte pour le respect du PV



Tel. 02 41 75 77 55  
fabrication@breheret.com

www.breheret.com

FGCA22 EI15 2VTX SI

Indice 05

03-2021