

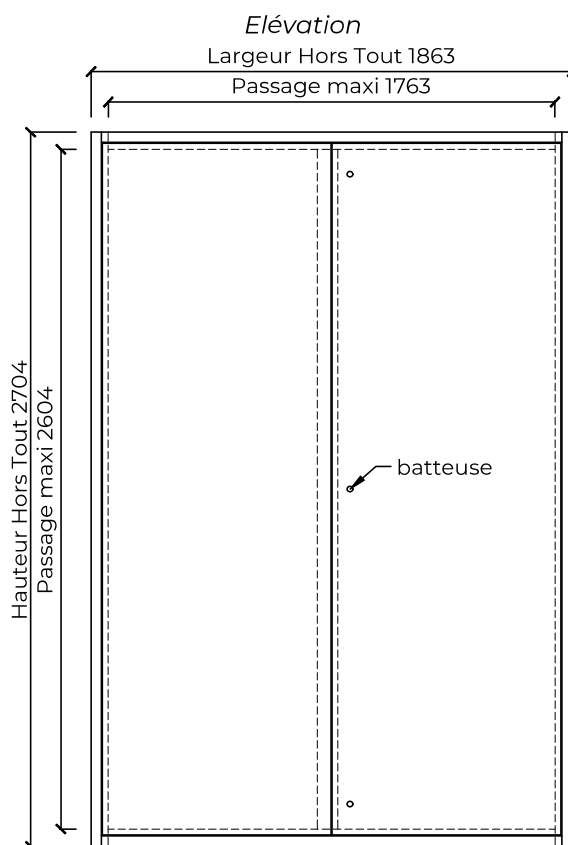
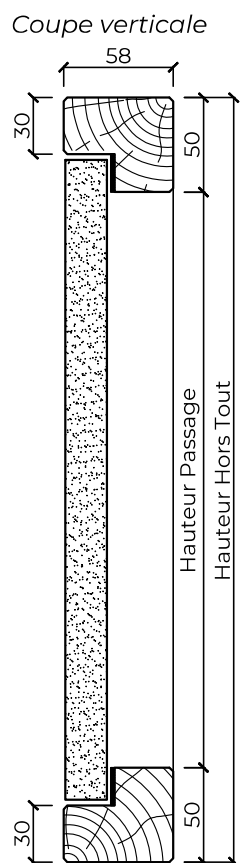
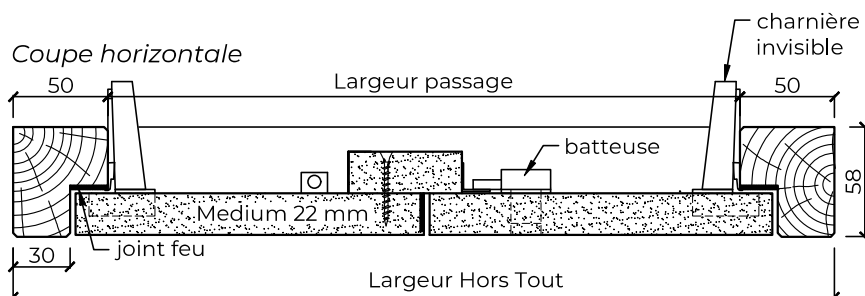
# Façade de gaine FGC22 EI15

2 vantaux sans imposte - Porte en feuillure

PV EI1,2 15 n°EFR-14-001541 + Ext. 17/1 & 20/2



EI15



## CARACTÉRISTIQUES

<b>Cadre</b>	Bois exotique ou bois dur lamellé/abouté 58x50
<b>Ouvrant</b>	Médium 22 mm
<b>Joint</b>	Coupe-feu
<b>Articulation</b>	Charnières invisibles
<b>Fermeture</b>	Batteuses carré de 10x6 GDF, verrous sur semi-fixe
<b>Certification</b>	Produit certifié PEFC

## OPTIONS

<b>Cadre</b>	Sections supérieures avec ou sans rainure à brique, traverse basse élargie, talon
<b>Ouvrant</b>	Stratifié, alésage bois périphérique, grille de ventilation
<b>Fermeture</b>	Batteuses manuelle ou automatique carré 10x6 GDF ou triangle EDF Batteuse 3 pts en applique carré 10x6 GDF ou triangle EDF Serrure 1 pt ou 3pts en applique pour cylindre européen (hors lot)
<b>Isolation</b>	Isolation laine de roche

## POSE

<b>Support</b>	Cloison plaque de plâtre EI60 ou béton 100mm
<b>Fixation</b>	Vis (5x90 mini) et cheville nylon, joint acrylique intumescent en périphérie

## DIMENSIONS

Hors Tout = Passage + 50 + 50  
Dimensions sur mesure (dans les limites du P.V.)  
Pas de passage mini  
Passage maxi Ht 2604 x Lg 1763  
(surface maximale des vantaux inférieure à 4,29 m<sup>2</sup>)

Les côtes hors tout sont données à titre indicatif avec la section standard de 58x50, seules les côtes du vantail et la surface seront prises en compte pour le respect du PV



Tel. 02 41 75 77 55  
fabrication@breheret.com

www.breheret.com

FGC22 EI15 2VTX SI

Indice 02

03-2021