

Trappe de visite TVB35 EI30

Cadre de 70mm - fixation directe au support

PV EI_{1,2} 30 n°EFR-15-F-004041 + Ext. 16/1 & 21/3 - Acoustique BEB2.G.6062-1 - BBC BV13-639



Toutes dimensions



Feu

EI30



Acoustique

35 dB

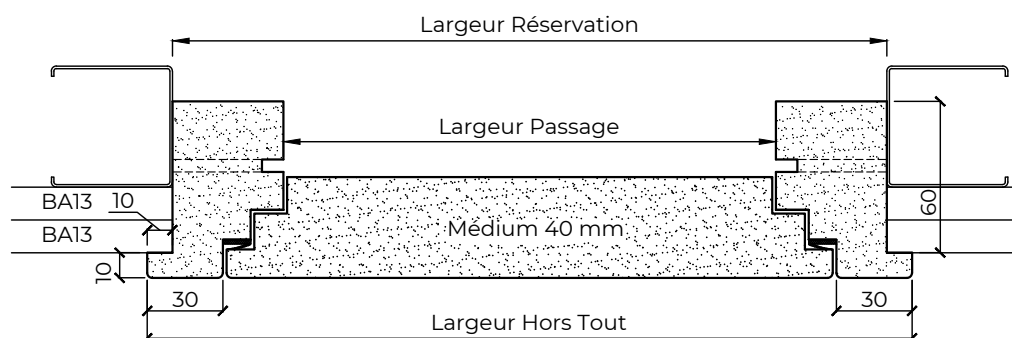


PEFC

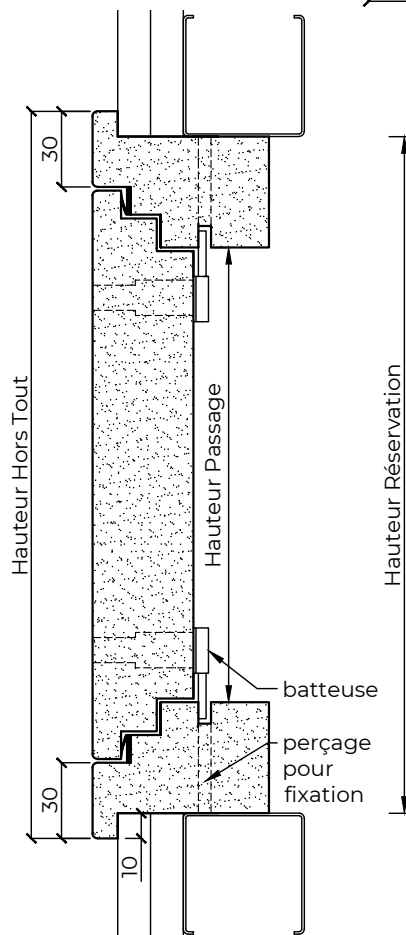
10-31-1230

Promouvoir la gestion durable de la forêt
www.pefc-france.org

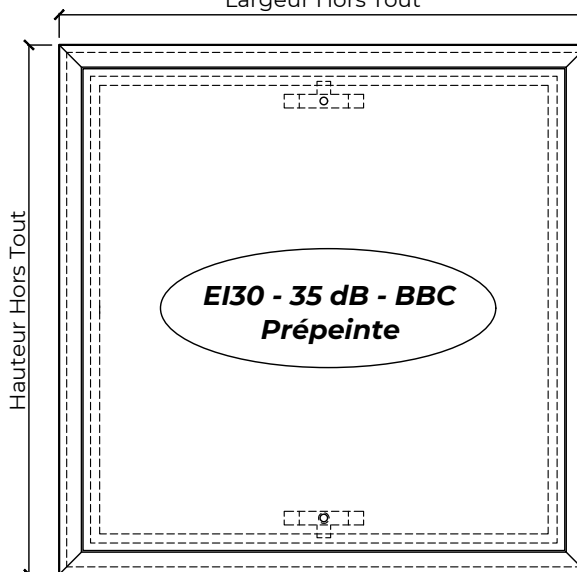
Coupe horizontale



Coupe verticale



Élévation
Largeur Hors Tout



DIMENSIONS

* Trappes en stock (dans la limite des stocks disponibles) - Hauteur x Largeur

Passage	Réserve	Hors Tout
200x200	292x292	308x308
300x200	392x292	408x308
300x300	392x392	408x408
400x200	492x292	508x308
400x300	492x392	508x408
400x400	492x492	508x508
500x500	592x592	608x608
600x600	692x692	708x708

Dimensions hors standard sur demande (dans les limites du P.V.)

Passage mini 200x200 / maxi 600x900

CARACTÉRISTIQUES

Cadre	Médium 70x54, fixation directe au support
Ouvrant	Médium 40 mm
Joint	Isophonique coupe feu
Fermeture	Batteuses carré de 6x6 (2 batteuses jusqu'à 600x600, 4 batteuses au delà)
Finition	Prépeint blanc
Certification	Produit certifié PEFC

OPTIONS

Finition Laqué blanc

POSE

Support Doublage ou gaine technique (2 plaques de plâtre 13mm + ossature métallique, isolation facultative) / Cloison plaque de plâtre ou béton

Fixation Vis de 4.5x80 (non fournies), joint acrylique intumescent en périphérie intérieure



breheret

Depuis 1928

Tel. 02 41 75 77 55

www.breheret.com

TVB35 EI30

Indice 03

03-2021