

Trappe accès combles - TCP55 EI60 B

1 vantail - Ouverture vers le bas - Porte en feuillure

PV EI_{1,2} 60 n°EFR-16-000683 - Acoustique BEB2.J.6074-1

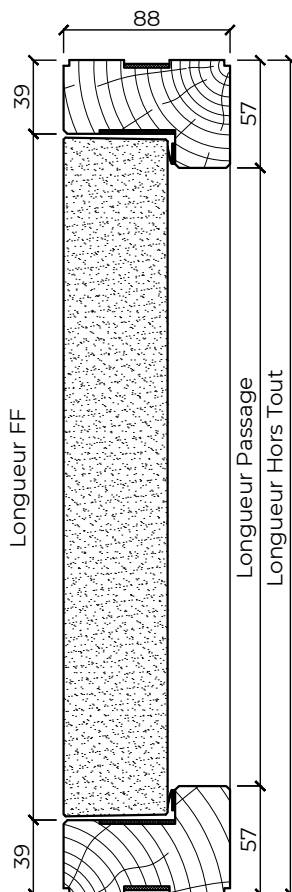


EI60

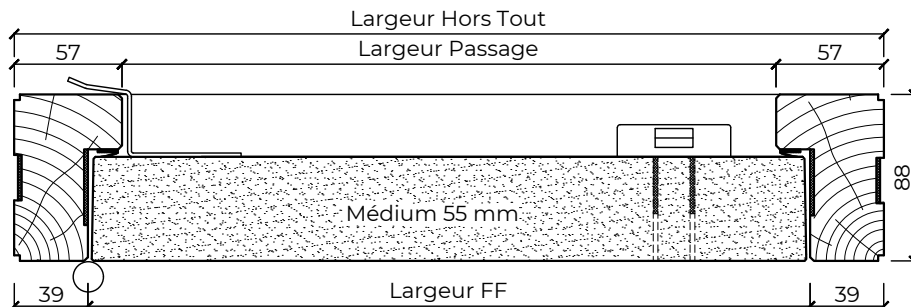
34/35/37 dB

Ud ≤ 1.7 / 0.99 / 0.84
W/m².K

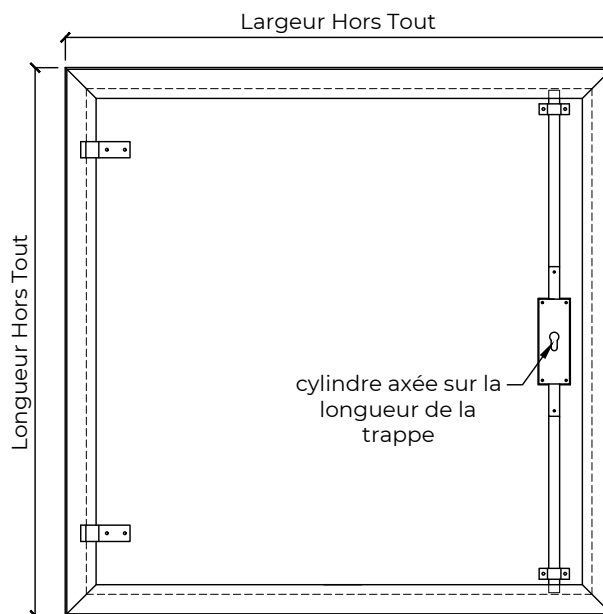
Coupe verticale



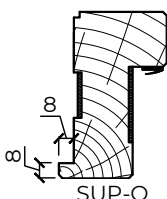
Coupe horizontale



Élévation



Option feuillure



CARACTÉRISTIQUES

Cadre	Bois exotique ou bois dur lamellé/abouté 88x57
Ouvrant	Médium 55 mm
Joint	Coupe feu & isophonique
Articulation	Paumelles Universelles ou charnières encastrées (Ref TCC55 EI60)
Fermeture	Serrure 2 points en applique pour cylindre européen (cylindre hors lot)
Certification	Produit certifié PEFC

OPTIONS

Cadre	Feuillure SUP-O en périphérie
Fermeture	Condensation par demi-cylindre 65x10 ou 75x10 (affleurant au panneau ou sur rosace - non fourni) ou par demi-cylindre 30x10 GDF (fourniture sur demande)
Isolation	Isolation laine de roche, affaiblissement acoustique de Rw = 34/35/37 dB (sur demande)
Thermique	Isolation laine de roche, coefficient thermique Ud ≤ 1.7/0.99/0.84 W/m².K (0 laine / 1 laine / 2 laines)

POSE

Support	Dalle béton 200mm
Fixation	Vis (4.5x80 mini) et cheville nylon, joint acrylique intumescent en périphérie

DIMENSIONS

Hors Tout = Passage + 57 + 57
Dimensions sur mesure (dans les limites du P.V.)
Longeur Hors tout mini 470 / maxi 1014
Largeur Hors Tout mini 250 / maxi 1014

Les côtes hors tout sont données à titre indicatif avec la section standard de 88x57, seules les côtes du vantail et la surface seront prises en compte pour le respect du PV



Tel. 02 41 75 77 55

www.breheret.com

TCP55 EI60 B 1VTL

Indice 03

03-2021