

Trappe accès combles - TCP55 EI30 H

2 vantaux - Ouverture vers le haut - Porte en feuillure

PV EI_{1,2} 30 n°EFR-16-000685 - Acoustique BEB2.J.6074-2

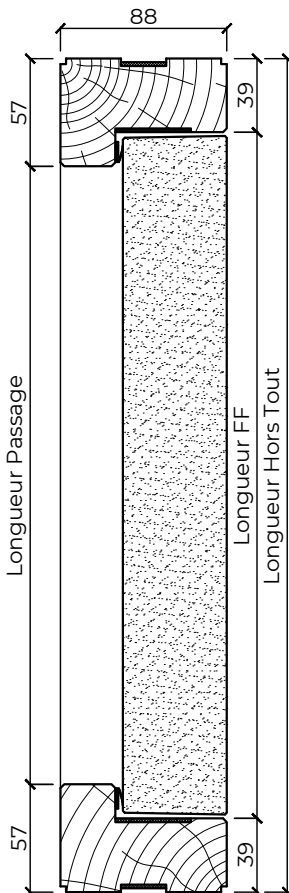


EI30

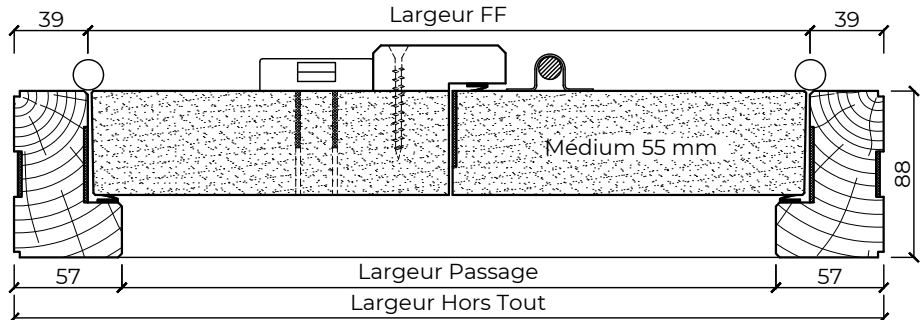
35/36/37 dB

Ud ≤ 1.7 / 0.97 / 0.78
W/m².K

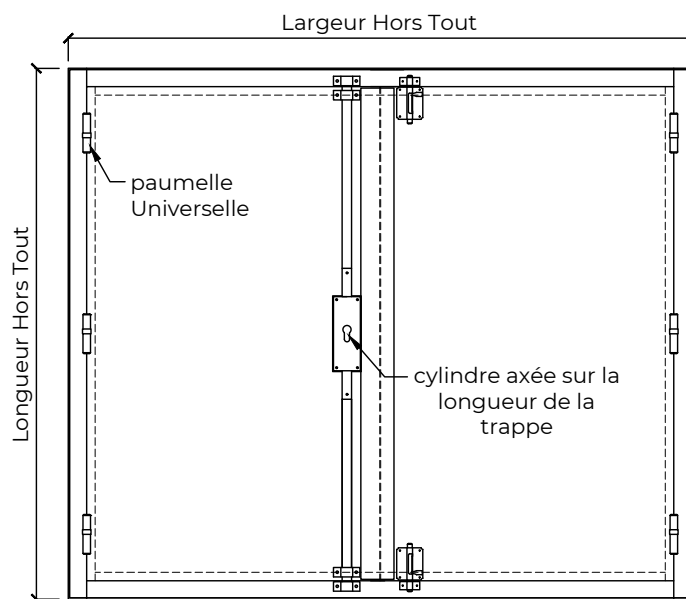
Coupe verticale



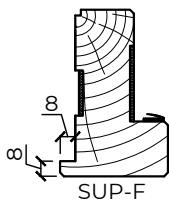
Coupe horizontale



Elévation



Option feuillure



CARACTÉRISTIQUES

- Cadre** Bois exotique ou bois dur lamellé/abouté 88x57
- Ouvrant** Médium 55 mm
- Joint** Coupe feu & isophonique
- Articulation** Paumelles Universelles ou charnières encastrées (Ref TCC55 EI30)
- Fermeture** Serrure 2 points en applique pour cylindre européen (cylindre hors lot)
- Certification** Produit certifié PEFC

OPTIONS

- Cadre** Feuillure SUP-F en périphérie
- Fermeture** Condamnation par demi-cylindre 65x10 ou 75x10 (affleurant au panneau ou sur rosace - non fourni) ou par demi-cylindre 30x10 GDF (fourniture sur demande)
- Isolation** Isolation laine de roche, affaiblissement acoustique de $R_w = 35/36/37$ dB (sur demande)
- Thermique** Isolation laine de roche, coefficient thermique $U_d \leq 1.7/0.97/0.78$ W/m².K (0 laine / 1 laine / 2 laines)

POSE

- Support** Dalle béton 200mm ou plafond plaque de plâtre REI60
- Fixation** Vis (4,5x80 mini pour béton) et cheville nylon ou cadre MDF 25 pour fixation sur solives (suivant descriptif du PV), joint acrylique intumescent en périphérie

DIMENSIONS

- Hors Tout = Passage + 57 + 57
- Dimensions sur mesure (dans les limites du P.V.)
- Longueur Hors tout mini 470 / maxi 1279
- Largeur Hors Tout mini 450 / maxi 1504 (surface maximale des vantaux inférieure à 1,53 m²)

Les côtes hors tout sont données à titre indicatif avec la section standard de 88x57, seules les côtes du vantail et la surface seront prises en compte pour le respect du PV



Tel. 02 41 75 77 55

www.breheret.com

TCP55 EI30 H 2VTX

Indice 03

03-2021