

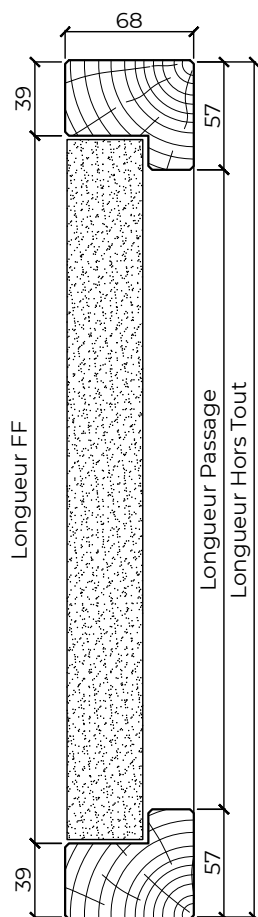
Trappe accès combles - TCP40

2 vantaux - Porte en feuillure

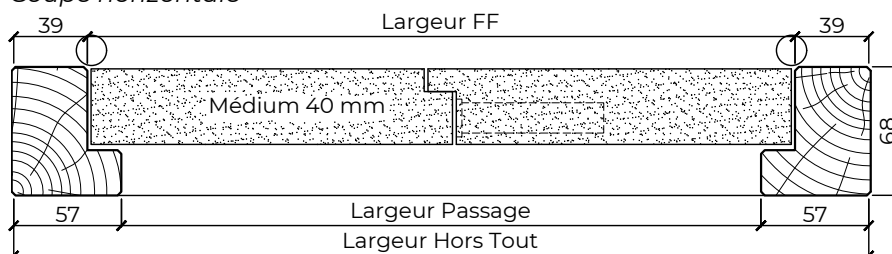
Sans résistance au feu



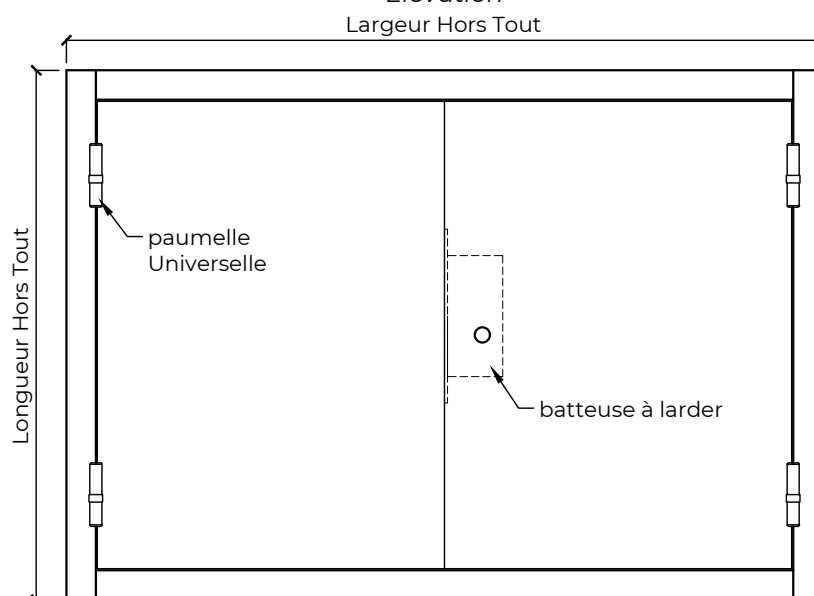
Coupe verticale



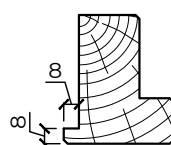
Coupe horizontale



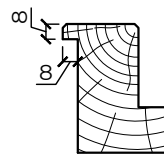
Elévation



Option feuillure



SUP-F



SUP-O

CARACTÉRISTIQUES

- Cadre** Epicéa, Pin, bois exotique ou bois dur lamellé/abouté 68x57
Ouvrant Médium 40 mm
Articulation Paumelles Universelles ou charnières encastrées (Ref TCC40)
Fermeture Batteuse à larder à carré de 10x6 GDF axe 40mm, verrous sur semi-fixe
Certification Produit certifié PEFC

OPTIONS

- Cadre** Sections supérieures avec ou sans rainure à brique
Fermeture Feuillure SUP-O / SUP-F en périphérie
Isolation Serrure Cle I axe à 50mm (cylindre hors lot)
 Isolation laine de roche

DIMENSIONS

- Hors Tout = Passage + 57 + 57
 Dimensions sur mesure
 Longueur Hors Tout de 500 à 1000
 Largeur Hors Tout de 1000 à 1200
 Autres dimensions sur demande



Tel. 02 41 75 77 55

www.breheret.com

TCP40 2VTX

Indice 03

03-2021