

# Façade de gaine FGP40 EI30

2 vantaux avec imposte - Porte en feuillure

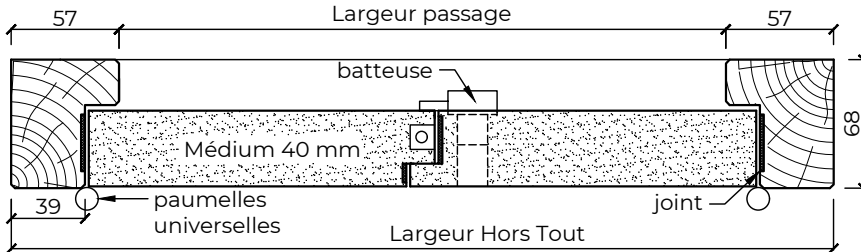
PV EI<sub>1,2</sub> 30 n°EFR-19-003362 - Acoustique BEB2.J.6075-6



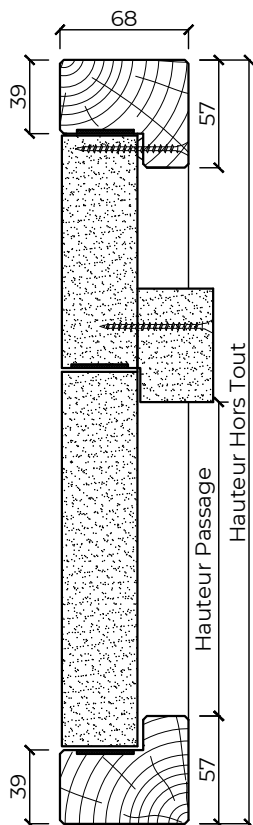
EI30

30/39/45 dB

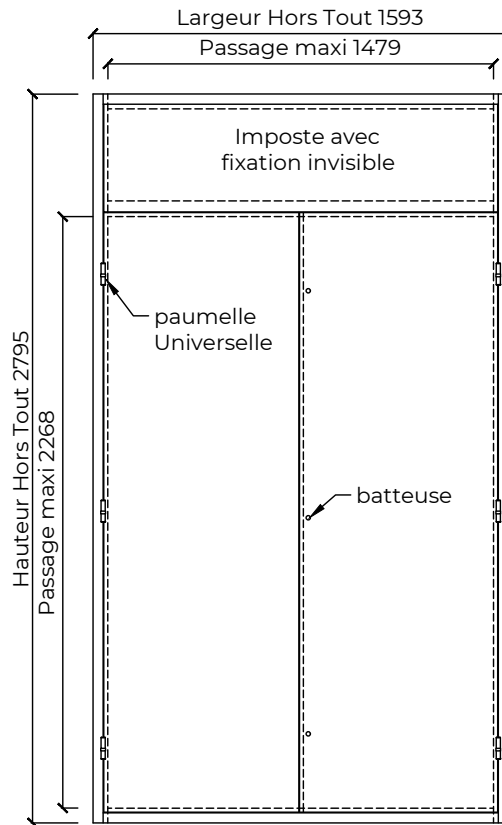
Coupe horizontale



Coupe verticale



Élévation



## CARACTÉRISTIQUES

- Cadre** Bois exotique ou bois dur lamellé/abouté 68x57  
**Ouvrant** Médium 40 mm  
**Joint** Coupe-feu  
**Articulation** Paumelles Universelles **ou charnières encastrées (Ref FGC40 EI30)**  
**Fermeture** Batteuses carré de 10x6 GDF, verrous sur semi-fixe  
**Certification** Produit certifié PEFC

## OPTIONS

- Cadre** Sections supérieures avec ou sans rainure à brique, traverse basse élargie, talon  
**Ouvrant** Stratifié  
**Fermeture** Batteuses manuelle carré 10x6 GDF ou triangle EDF  
Crémone 3pts en applique pour cylindre européen (cylindre hors lot)  
**Isolation** Joint isophonique et isolation laine de roche, affaiblissement acoustique de  $R_w = 30/39/45$  dB (sur demande)

## POSE

- Support** Cloison plaque de plâtre EI60 ou béton 100mm  
**Fixation** Vis (5x90 mini) et cheville nylon, joint acrylique intumescent en périphérie

## DIMENSIONS

- Hors Tout = Passage + 57 + 57  
Dimensions sur mesure (dans les limites du P.V.)  
Pas de passage mini  
Passage maxi Ht 2268 x Lg 1479  
Hauteur Hors Tout Maxi 2795

Les côtes hors tout sont données à titre indicatif avec la section standard de 68x57, seules les côtes du vantail et la surface seront prises en compte pour le respect du PV



Tel. 02 41 75 77 55

[www.breheret.com](http://www.breheret.com)

FGP40 EI30 2VTX AI

Indice 04

03-2021