

Façade de gaine FGP40 EI30

1 vantail sans imposte - Porte en feuillure

PV E1,2 30 n°EFR-19-003362 - Acoustique BEB2.J.6075-6



Toutes dimensions



Feu

EI30



Acoustique

30/39/45 dB

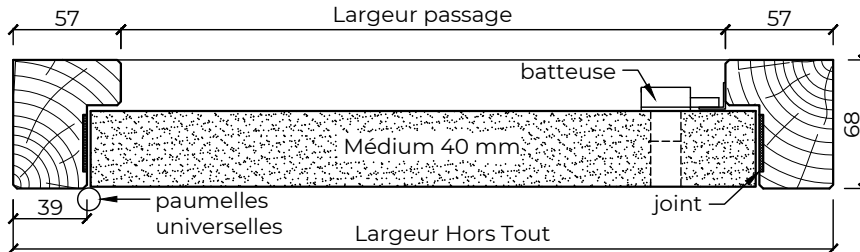


PEFC

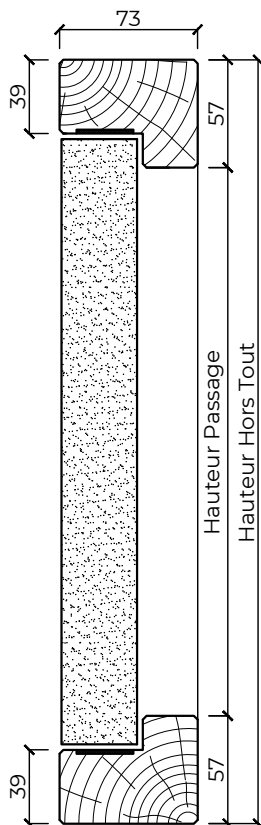
10-31-1230

Promouvoir la gestion durable de la forêt
www.pefc-france.org

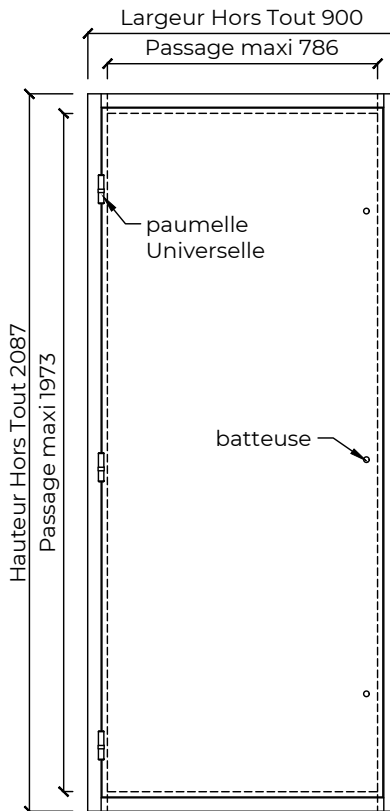
Coupe horizontale



Coupe verticale



Elévation



CARACTÉRISTIQUES

- Cadre** Bois exotique ou bois dur lamellé/abouté 68x57
- Ouvrant** Médium 40 mm
- Joint** Coupe-feu
- Articulation** Paumelles Universelles **ou charnières encastrées (Ref FGC40 EI30)**
- Fermeture** Batteuses carré de 10x6 GDF
- Certification** Produit certifié PEFC

OPTIONS

- Cadre Ouvrant** Sections supérieures avec ou sans rainure à brique, traverse basse élargie, talon Stratifié
- Fermeture** Batteuses manuelle carré 10x6 GDF ou triangle EDF
Crémone 3pts en applique pour cylindre européen (cylindre hors lot)
- Isolation** Joint isophonique et isolation laine de roche, affaiblissement acoustique de $R_w = 30/39/45$ dB (sur demande)

POSE

- Support** Cloison plaque de plâtre EI60 ou béton 100mm
- Fixation** Vis (5x90 mini) et cheville nylon, joint acrylique intumescent en périphérie

DIMENSIONS

- Hors Tout = Passage + 57 + 57
- Dimensions sur mesure (dans les limites du P.V.)
- Pas de passage mini
- Passage maxi Ht 1973 x Lg 786

Les côtes hors tout sont données à titre indicatif avec la section standard de 68x57, seules les côtes du vantail et la surface seront prises en compte pour le respect du PV



Tel. 02 41 75 77 55

www.breheret.com

FGP40 EI30 1VTL SI

Indice 04

03-2021