

# Façade de gaine FGCA24 EI30 R/V

2 vantaux sans imposte - Porte en applique

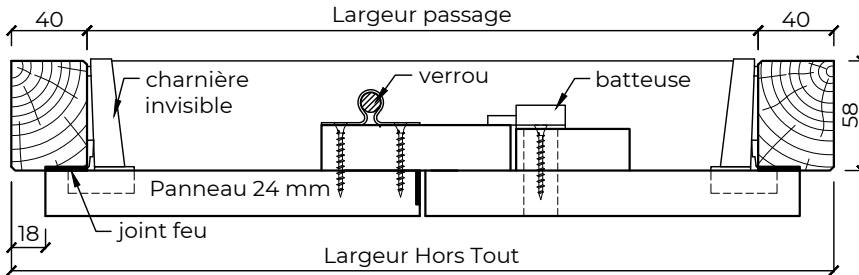
PV EI<sub>12</sub> 30 n°EFR-20-000545 - Sens de feu Recto/Verso - Acoustique BEB2.J.6075-2




EI30

30/37/43 dB

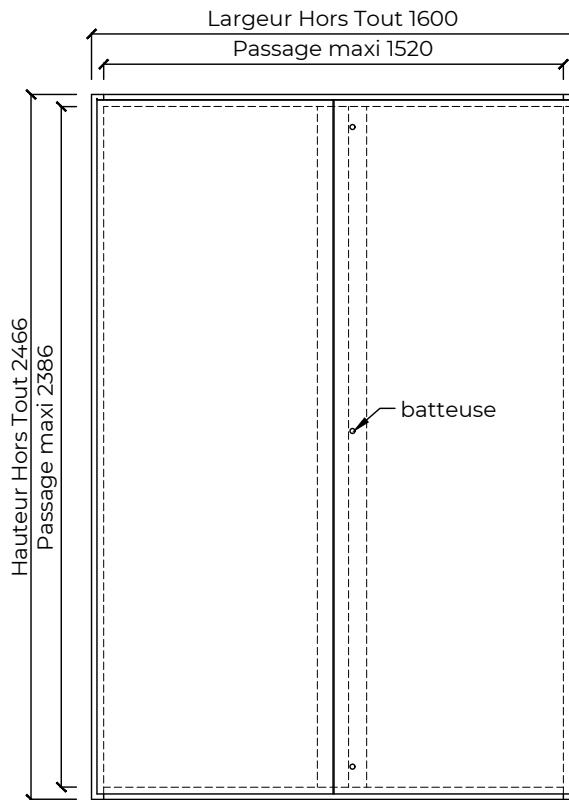
Coupe horizontale



Coupe verticale



Élévation



## CARACTÉRISTIQUES

- Cadre** Bois exotique ou bois dur lamellé/abouté 58x40  
**Ouvrant** Panneau 24 mm - parement médium  
**Joint** Coupe-feu  
**Articulation** Charnières invisibles  
**Fermeture** Batteuses carré de 10x6 GDF, verrous sur semi-fixe  
**Certification** Produit certifié PEFC

## OPTIONS

- Cadre** Sections supérieures avec ou sans rainure à brique, traverse basse élargie, talon  
**Ouvrant** Stratifié, alaisage bois périphérique, grille de ventilation  
Occulus vitré EI30 de Ht 450mm x Lg 300mm maximum (1 sens de feu admis)  
**Fermeture** Batteuses manuelle carré 10x6 GDF ou triangle EDF  
Batteuse 3 pts en applique carré 10x6 GDF ou triangle EDF  
Crémone 3pts en applique pour cylindre européen (hors lot)  
**Isolation** Joint isophonique et isolation laine de roche, affaiblissement acoustique de  $R_w = 30/37/43$  dB (sur demande)

## POSE

- Support** Cloison plaque de plâtre EI60 ou béton 100mm  
**Fixation** Vis (5x90 mini) et cheville nylon, joint acrylique intumescent en périphérie

## DIMENSIONS

- Hors Tout = Passage + 40 + 40  
Dimensions sur mesure (dans les limites du P.V.)  
Pas de passage mini  
Passage maxi Ht 2386 x Lg 1520

Les côtes hors tout sont données à titre indicatif avec la section standard de 58x40, seules les côtes du vantail et la surface seront prises en compte pour le respect du PV



Tel. 02 41 75 77 55

[www.breheret.com](http://www.breheret.com)

FGCA24 EI30 RV 2VTX SI

Indice 01

03-2021