

# Façade de gaine FGCA24 EI30 R/V

1 vantail sans imposte - Porte en applique

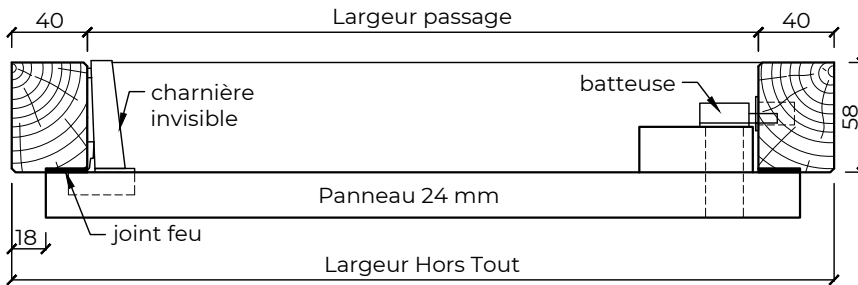
PV EI1,2 30 n°EFR-20-000545 - Sens de feu Recto/Verso - Acoustique BEB2.J.6075-2



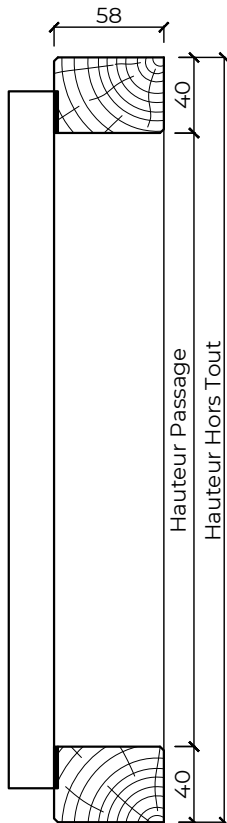
EI30

30/37/43 dB

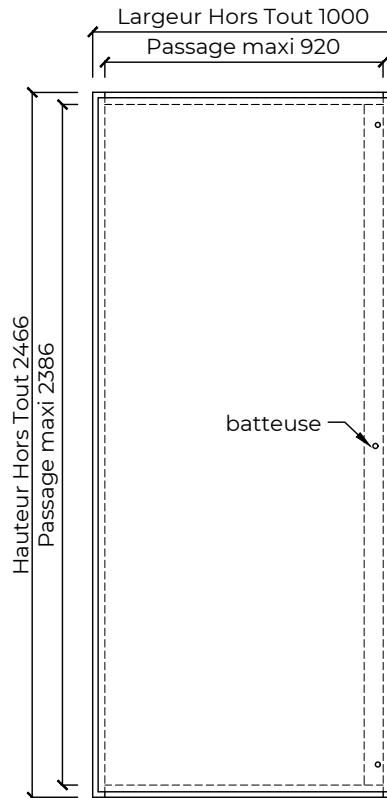
Coupe horizontale



Coupe verticale



Elévation



## CARACTÉRISTIQUES

<b>Cadre</b>	Bois exotique ou bois dur lamellé/abouté 58x40
<b>Ouvrant</b>	Panneau 24 mm - parement médium
<b>Joint</b>	Coupe-feu
<b>Articulation</b>	Charnières invisibles
<b>Fermeture</b>	Batteuses carré de 10x6 GDF
<b>Certification</b>	Produit certifié PEFC

## OPTIONS

<b>Cadre</b>	Sections supérieures avec ou sans rainure à brique, traverse basse élargie, talon
<b>Ouvrant</b>	Stratifié, alaisage bois périphérique, grille de ventilation
<b>Fermeture</b>	Occulus vitré EI30 de Ht 450mm x Lg 300mm maximum (1 sens de feu admis)
<b>Isolation</b>	Batteuses manuelle carré 10x6 GDF ou triangle EDF Batteuse 3 pts en applique carré 10x6 GDF ou triangle EDF Crémone 3pts en applique pour cylindre européen (hors lot)
<b>Isolation</b>	Joint isophonique et isolation laine de roche, affaiblissement acoustique de $R_w = 30/37/43$ dB (sur demande)

## POSE

<b>Support</b>	Cloison plaque de plâtre EI60 ou béton 100mm
<b>Fixation</b>	Vis (5x90 mini) et cheville nylon, joint acrylique intumescent en périphérie

## DIMENSIONS

Hors Tout = Passage + 40 + 40  
Dimensions sur mesure (dans les limites du P.V.)  
Pas de passage mini  
Passage maxi Ht 2386 x Lg 920

Les côtes hors tout sont données à titre indicatif avec la section standard de 58x40, seules les côtes du vantail et la surface seront prises en compte pour le respect du PV



Tel. 02 41 75 77 55

www.breheret.com

FGCA24 EI30 RV 1VTL SI

Indice 01

03-2021