

Façade de gaine FGCA24 EI30

1 vantail avec imposte - Porte en applique

PV EI_{1,2} 30 n°EFR-14-000424 + Ext. 20/2 - Acoustique BEB2.J.6075-2



Toutes dimensions



Feu

EI30



Acoustique

30/37/43 dB

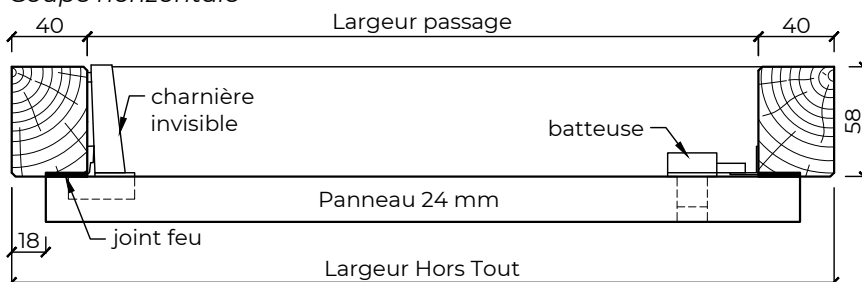


PEFC

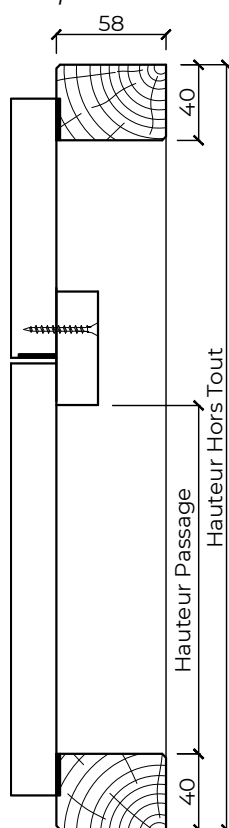
10-31-1230

Promouvoir la gestion durable de la forêt
www.pefc-france.org

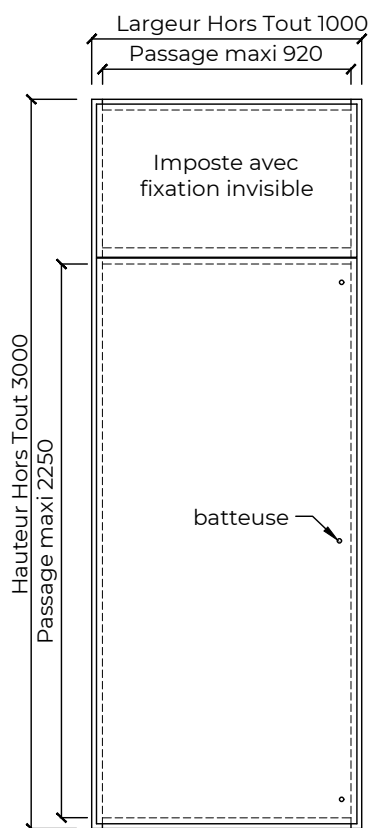
Coupe horizontale



Coupe verticale



Elévation



CARACTÉRISTIQUES

Cadre	Bois exotique ou bois dur lamellé/abouté 58x40
Ouvrant	Panneau 24 mm - parement médium
Joint	Coupe-feu
Articulation	Charnières invisibles
Fermeture	Batteuses carré de 10x6 GDF
Certification	Produit certifié PEFC

OPTIONS

Cadre	Sections supérieures avec ou sans rainure à brique, traverse basse élargie, talon
Ouvrant	Stratifié, alaisage bois périphérique, grille de ventilation
Fermeture	Batteuses manuelle ou automatique carré 10x6 GDF ou triangle EDF Batteuse 3 pts en applique carré 10x6 GDF ou triangle EDF Serrure 1 pt ou 3pts en applique pour cylindre européen (hors lot)
Isolation	Joint isophonique et isolation laine de roche, affaiblissement acoustique de $R_w = 30/37/43$ dB (sur demande)

POSE

Support	Cloison plaque de plâtre EI60 ou béton 100mm
Fixation	Vis (5x90 mini) et cheville nylon, joint acrylique intumescent en périphérie

DIMENSIONS

Hors Tout = Passage + 40 + 40
Dimensions sur mesure (dans les limites du P.V.)
Pas de passage mini
Passage maxi Ht 2250 x Lg 920
Hauteur Hors Tout Maxi 3000

Les côtes hors tout sont données à titre indicatif avec la section standard de 58x40, seules les côtes du vantail et la surface seront prises en compte pour le respect du PV



Tel. 02 41 75 77 55

www.breheret.com

FGCA24 EI30 1VTL AI

Indice 05

03-2021