

# Façade de gaine FGCA24 DH EI30

Traverse intermédiaire - Sans imposte - Porte en applique

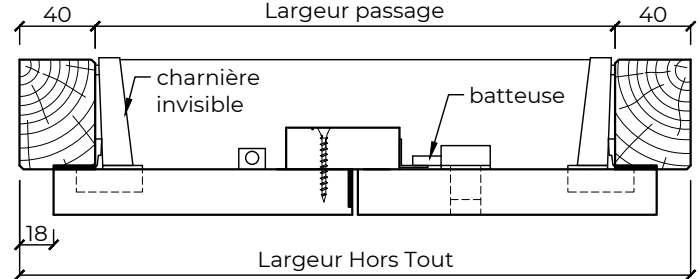
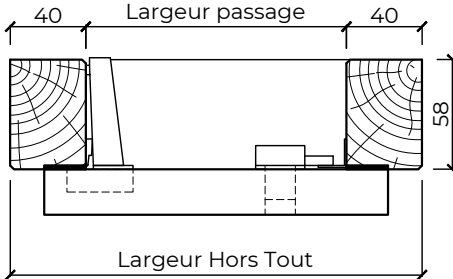
PV EI<sub>h,2</sub> 30 n°EFR-14-000424 + Ext. 20/2 - Acoustique BEB2.J.6075-2



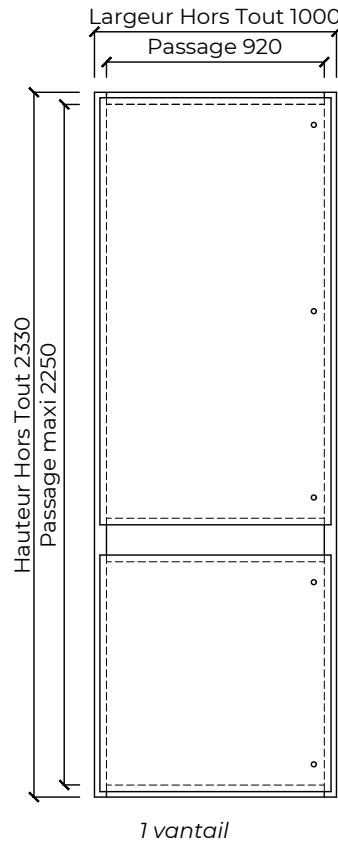
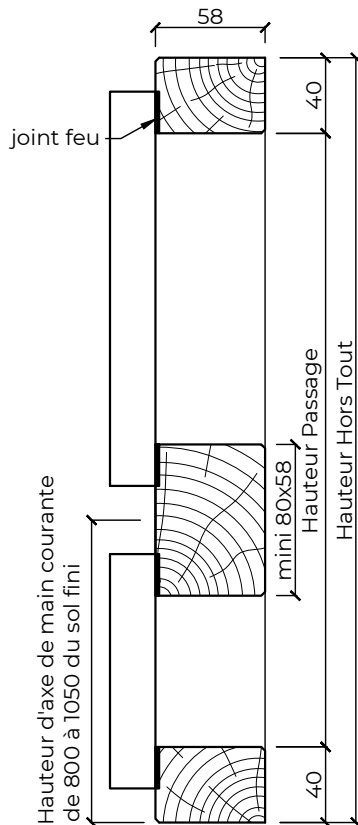
EI30

30/37/43 dB

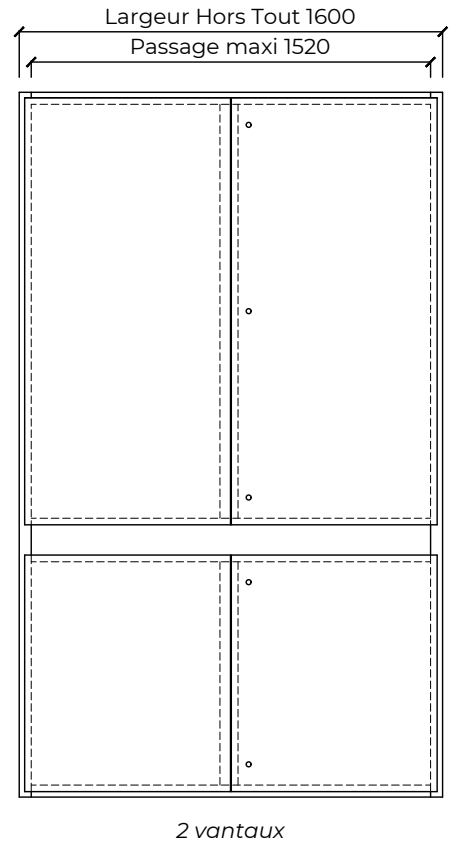
Coupe horizontale



Coupe verticale



Elévation



## CARACTÉRISTIQUES

- Cadre** Bois exotique ou bois dur lamellé/abouté 58x40
- Ouvrant** Traverse intermédiaire pour passage de main courante (mini 80x58)
- Joint** Panneau 24 mm - parement médium
- Articulation** Coupe-feu
- Fermeture** Charnières invisibles
- Certification** Batteuses carré de 10x6 GDF, verrous sur semi-fixe
- Certification** Produit certifié PEFC

## OPTIONS

- Cadre** Sections supérieures avec ou sans rainure à brique, traverse basse élargie, talon
- Ouvrant** Stratifié, alésage bois périphérique, grille de ventilation
- Fermeture** Batteuses manuelle ou automatique carré 10x6 GDF ou triangle EDF
- Fermeture** Batteuse 3 pts en applique carré 10x6 GDF ou triangle EDF
- Fermeture** Serrure 1 pt ou 3pts en applique pour cylindre européen (hors lot)
- Isolation** Joint isophonique et isolation laine de roche, affaiblissement acoustique de  $R_w = 30/37/43$  dB (sur demande)

## POSE

- Support** Cloison plaque de plâtre EI60 ou béton 100mm
- Fixation** Vis (5x90 mini) et cheville nylon, joint acrylique intumescent en périphérie

## DIMENSIONS

- Hors Tout = Passage + 40 + 40
- Dimensions sur mesure (dans les limites du P.V.)
- Pas de passage mini
- Passage maxi Ht 2250x Lg 920 (1 vantail)
- Passage maxi Ht 2250 x Lg 1520 (2 vantaux)

Les côtes hors tout sont données à titre indicatif avec la section standard de 58x40, seules les côtes du vantail et la surface seront prises en compte pour le respect du PV



Tel. 02 41 75 77 55

www.breheret.com

FGCA24 DH EI30 SI

Indice 05

03-2021