

Façade de gaine FGCA24 DH EI30 R/V

Traverse intermédiaire - Avec imposte - Porte en applique

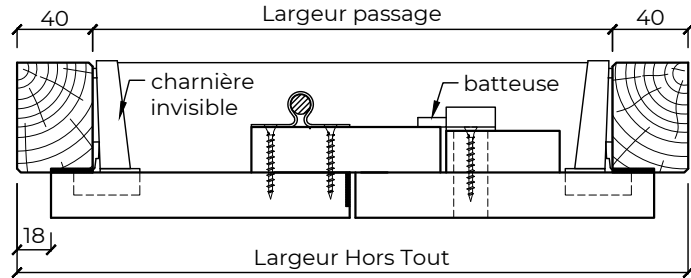
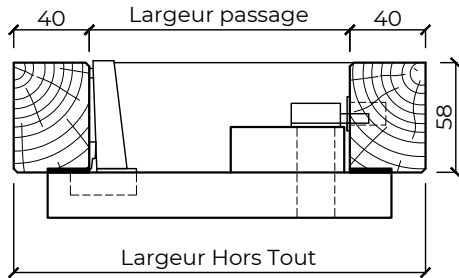
PV EI₁₂ 30 n°EFR-20-000545 - Sens de feu Recto/Verso - Acoustique BEB2.J.6075-2



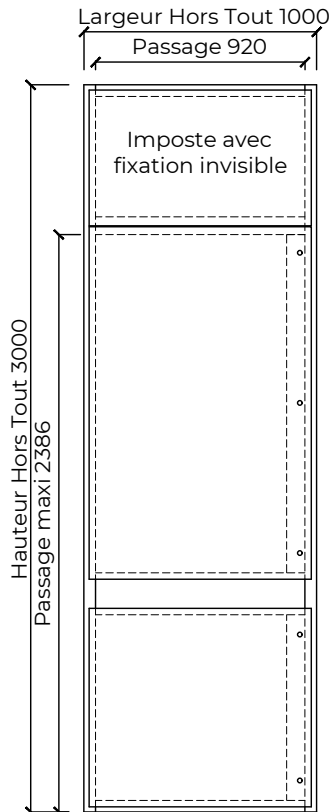
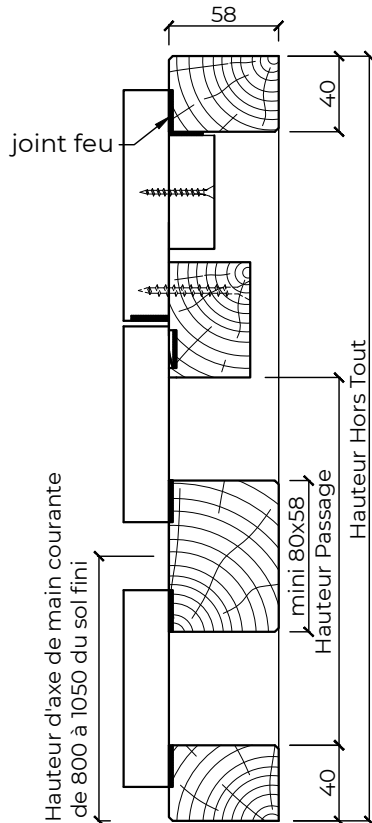
EI30

30/37/43 dB

Coupe horizontale

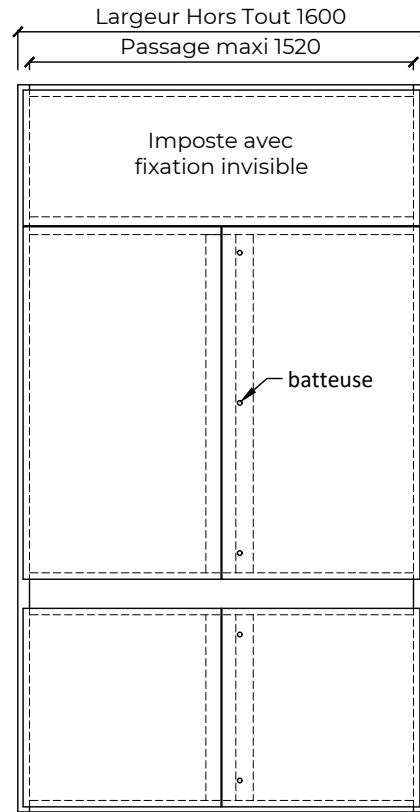


Coupe verticale



1 vantail

Elévation



2 vantaux

CARACTÉRISTIQUES

- Cadre** Bois exotique ou bois dur lamellé/abouté 58x40
Traverse intermédiaire pour passage de main courante (mini 80x58)
- Ouvrant** Panneau 24 mm - parement médium
- Joint** Coupe-feu
- Articulation** Charnières invisibles
- Fermeture** Batteuses carré de 10x6 GDF, verrous sur semi-fixe
- Certification** Produit certifié PEFC

OPTIONS

- Cadre** Sections supérieures avec ou sans rainure à brique, traverse basse élargie, talon
- Ouvrant** Stratifié, alaisage bois périphérique, grille de ventilation
Oculus vitré EI30 de Ht 450mm x Lg 300mm maximum (1 sens de feu admis)
- Fermeture** Batteuses manuelle carré 10x6 GDF ou triangle EDF
Batteuse 3 pts en applique carré 10x6 GDF ou triangle EDF
Crémone 3pts en applique pour cylindre européen (hors lot)
- Isolation** Joint isophonique et isolation laine de roche, affaiblissement acoustique de $R_w = 30/37/43$ dB (sur demande)

POSE

- Support** Cloison plaque de plâtre EI60 ou béton 100mm
- Fixation** Vis (5x90 mini) et cheville nylon, joint acrylique intumescent en périphérie

DIMENSIONS

- Hors Tout = Passage + 40 + 40
- Dimensions sur mesure (dans les limites du P.V.)
- Pas de passage mini
- Passage maxi Ht 2386x Lg 920 (1 vantail)
- Passage maxi Ht 2386 x Lg 1520 (2 vantaux)
- Hauteur Hors Tout Maxi 3000

Les côtes hors tout sont données à titre indicatif avec la section standard de 58x40, seules les côtes du vantail et la surface seront prises en compte pour le respect du PV



Tel. 02 41 75 77 55

www.breheret.com

FGCA24 DH EI30 RV AI

Indice 01

03-2021