

Façade de gaine FGCA22

2 vantaux sans imposte - Porte en applique

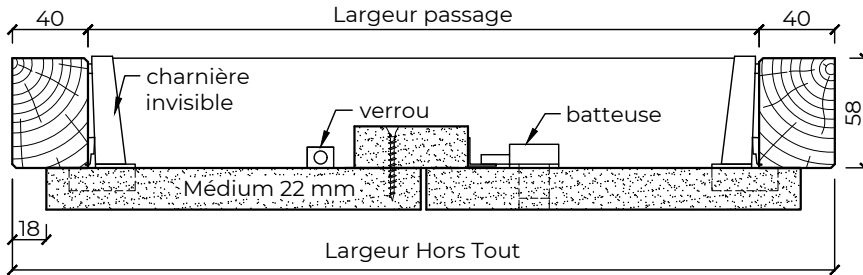
Sans résistance au feu - Acoustique n°BEB2.J.6075-1




28/36/41 dB



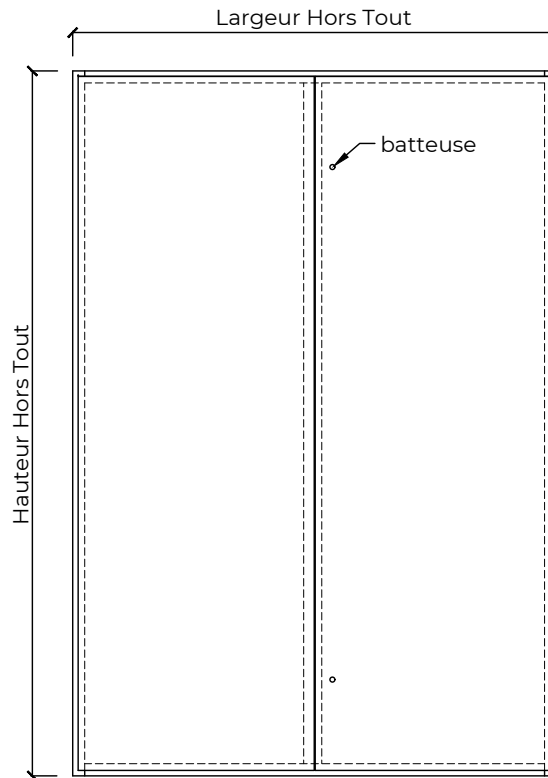
Coupe horizontale



Coupe verticale



Elévation



CARACTÉRISTIQUES

Cadre	Epicéa, Pin, bois exotique ou bois dur lamellé/abouté 58x40
Ouvrant	Médium 22 mm
Articulation	Charnières invisibles
Fermeture	Batteuses carré de 10x6 GDF, verrous sur semi-fixe
Certification	Produit certifié PEFC

OPTIONS

Cadre	Sections supérieures avec ou sans rainure à brique Traverse basse élargie et/ou talon
Ouvrant	Stratifié, alaisage bois périphérique, grille de ventilation
Fermeture	Batteuses manuelle ou automatique carré 10x6 GDF ou triangle EDF Batteuse 3 pts en applique carré 10x6 GDF ou triangle EDF Serrure 1 pt ou 3pts en applique pour cylindre européen (hors lot) Loqueteaux magnétiques ou pousse lâche
Isolation	Joint isophonique et isolation laine de roche, affaiblissement acoustique de $R_w = 28/36/41$ dB (sur demande)

DIMENSIONS

Hors Tout = Passage + 40 + 40
Dimensions sur mesure
Pas de passage mini
Passage maxi Ht 2600 x Lg 1800
Autres dimensions sur demande



Tel. 02 41 75 77 55

www.breheret.com

FGCA22 2VTX SI

Indice 04

03-2021