

# Façade de gaine FGCA22

1 vantail avec imposte - Porte en applique

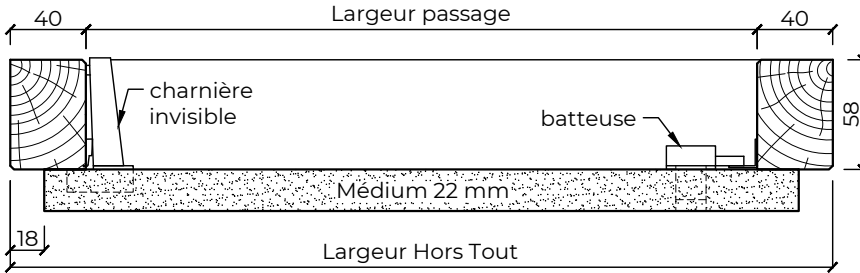
Sans résistance au feu - Acoustique n°BEB2.J.6075-1



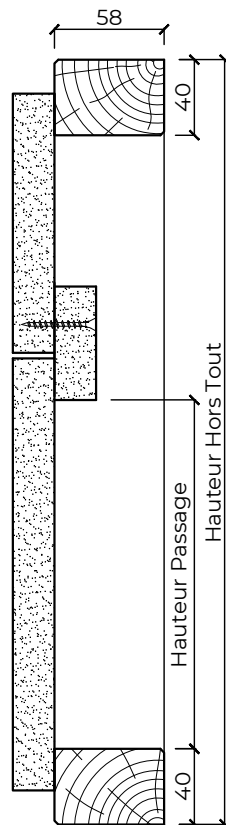
28/36/41 dB



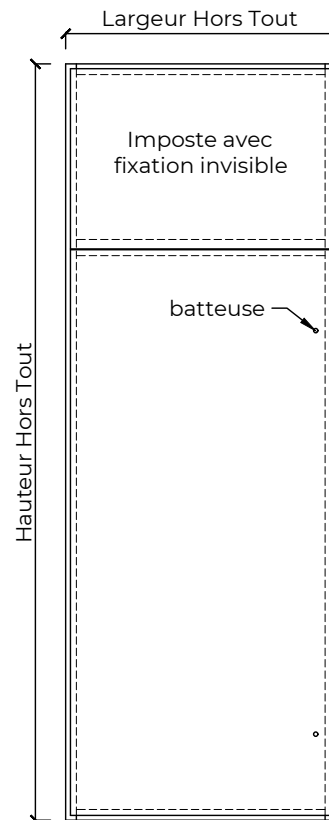
Coupe horizontale



Coupe verticale



Elévation



## CARACTÉRISTIQUES

<b>Cadre</b>	Epicéa, Pin, bois exotique ou bois dur lamellé/abouté 58x40
<b>Ouvrant</b>	Médium 22 mm
<b>Articulation</b>	Charnières invisibles
<b>Fermeture</b>	Batteuses carré de 10x6 GDF
<b>Certification</b>	Produit certifié PEFC

## OPTIONS

<b>Cadre</b>	Sections supérieures avec ou sans rainure à brique Traverse basse élargie et/ou talon
<b>Ouvrant</b>	Stratifié, alaisage bois périphérique, grille de ventilation
<b>Fermeture</b>	Batteuses manuelle ou automatique carré 10x6 GDF ou triangle EDF Batteuse 3 pts en applique carré 10x6 GDF ou triangle EDF Serrure 1 pt ou 3pts en applique pour cylindre européen (hors lot) Loqueteaux magnétiques ou pousse lâche
<b>Isolation</b>	Joint isophonique et isolation laine de roche, affaiblissement acoustique de $R_w = 28/36/41$ dB (sur demande)

## DIMENSIONS

Hors Tout = Passage + 40 + 40  
Dimensions sur mesure  
Pas de passage mini  
Passage maxi Ht 2600 x Lg 1100  
Hauteur Hors Tout Maxi 3450  
Autres dimensions sur demande



Tel. 02 41 75 77 55

www.breheret.com

FGCA22 1VTL AI

Indice 04

03-2021