

Façade de gaine FGCA22 EI15

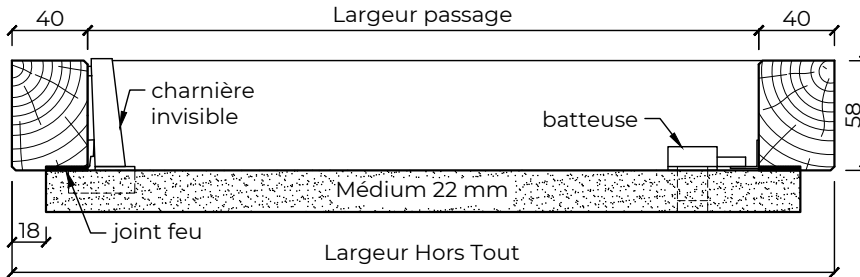
1 vantail sans imposte - Porte en applique
PV E1,2 15 n°EFR-14-001541 + Ext. 20/2 - Acoustique BEB2.J.6075-1




EI15

28/36/41 dB

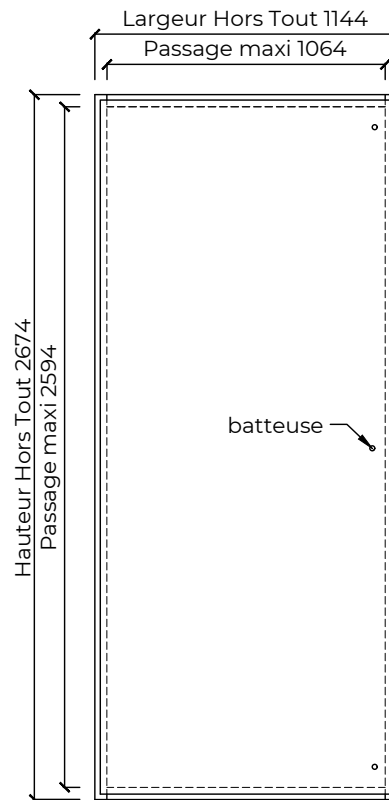
Coupe horizontale



Coupe verticale



Elévation



CARACTÉRISTIQUES

Cadre	Pin, bois exotique ou bois dur lamellé/abouté 58x40
Ouvrant	Médium 22 mm
Joint	Coupe-feu
Articulation	Charnières invisibles
Fermeture	Batteuses carré de 10x6 GDF
Certification	Produit certifié PEFC

OPTIONS

Cadre	Sections supérieures avec ou sans rainure à brique, traverse basse élargie, talon
Ouvrant	Stratifié, alaisage bois périphérique, grille de ventilation
Fermeture	Batteuses manuelle ou automatique carré 10x6 GDF ou triangle EDF Batteuse 3 pts en applique carré 10x6 GDF ou triangle EDF Serrure 1 pt ou 3pts en applique pour cylindre européen (hors lot)
Isolation	Joint isophonique et isolation laine de roche, affaiblissement acoustique de $R_w = 28/36/41$ dB (sur demande)

POSE

Support	Cloison plaque de plâtre EI60 ou béton 100mm
Fixation	Vis (5x90 mini) et cheville nylon, joint acrylique intumescent en périphérie

DIMENSIONS

Hors Tout = Passage + 40 + 40
Dimensions sur mesure (dans les limites du P.V.)
Pas de passage mini
Passage maxi Ht 2594 x Lg 1064
(surface maximale du vantail inférieure à 2,65 m²)

Les côtes hors tout sont données à titre indicatif avec la section standard de 58x40, seules les côtes du vantail et la surface seront prises en compte pour le respect du PV



Tel. 02 41 75 77 55

www.breheret.com

FGCA22 EI15 1VTL SI

Indice 05

03-2021