

Façade de gaine FGCA22 DH EI15

Traverse intermédiaire - Sans imposte - Porte en applique

PV E1,2 15 n°EFR-14-001541 + Ext. 20/2 - Acoustique BEB2.J.6075-1



Toutes dimensions



Feu

EI15

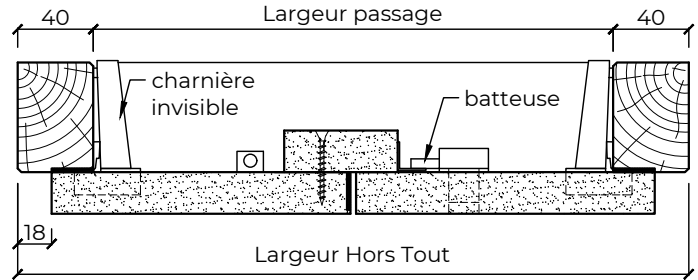
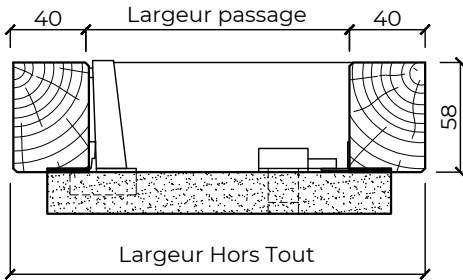


Acoustique

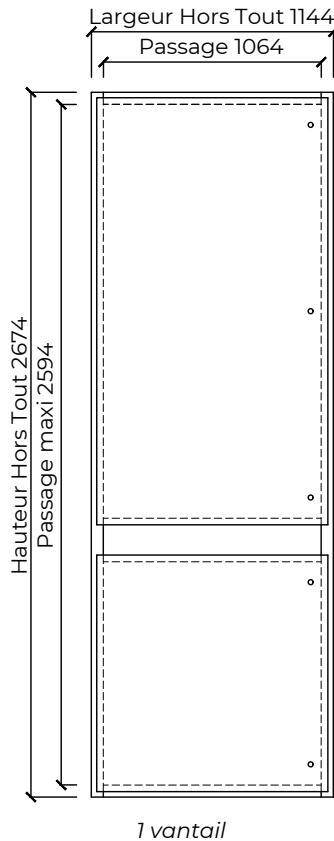
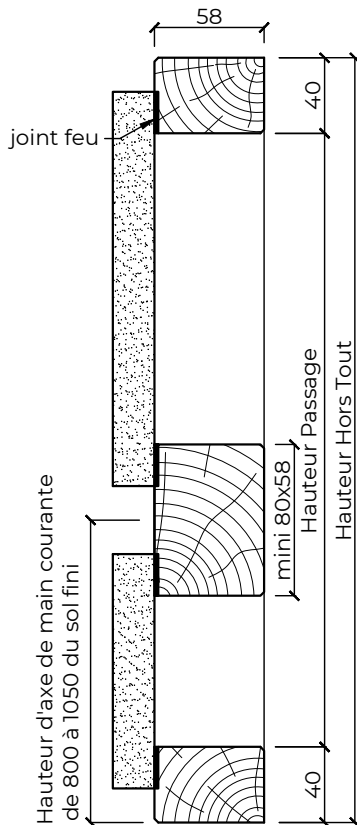
28/36/41 dB



Coupe horizontale

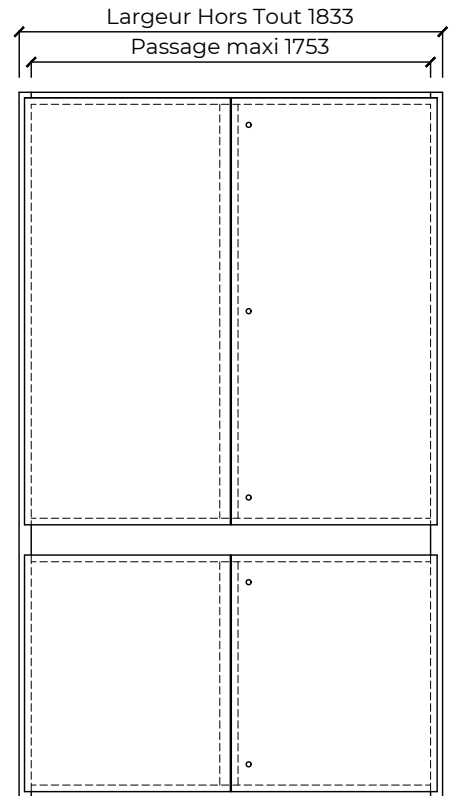


Coupe verticale



1 vantail

Elévation



2 vantaux

CARACTÉRISTIQUES

Cadre	Pin, bois exotique ou bois dur lamellé/abouté 58x40
Ouvrant	Traverse intermédiaire pour passage de main courante (mini 80x58)
Joint	Médium 22 mm
Articulation	Coupe-feu
Fermeture	Charnières invisibles
Certification	Batteuses carré de 10x6 GDF, verrous sur semi-fixe
	Produit certifié PEFC

OPTIONS

Cadre	Sections supérieures avec ou sans rainure à brique, traverse basse élargie, talon
Ouvrant	Stratifié, alaisage bois périphérique, grille de ventilation
Fermeture	Batteuses manuelle ou automatique carré 10x6 GDF ou triangle EDF
	Batteuse 3 pts en applique carré 10x6 GDF ou triangle EDF
	Serrure 1 pt ou 3pts en applique pour cylindre européen (hors lot)
Isolation	Joint isophonique et isolation laine de roche, affaiblissement acoustique de $R_w = 28/36/41$ dB (sur demande)

POSE

Support	Cloison plaque de plâtre EI60 ou béton 100mm
Fixation	Vis (5x90 mini) et cheville nylon, joint acrylique intumescent en périphérie

DIMENSIONS

Hors Tout = Passage + 40 + 40
 Dimensions sur mesure (dans les limites du P.V.)
 Pas de passage mini
 Passage maxi Ht 2594x Lg 1064 (1 vantail)
 (surface maximale du vantail inférieure à 2,65 m²)
 Passage maxi Ht 2594 x Lg 1753 (2 vantaux)
 (surface maximale des vantaux inf. à 4,29 m²)

Les côtes hors tout sont données à titre indicatif avec la section standard de 58x40, seules les côtes du vantail et la surface seront prises en compte pour le respect du PV



Tel. 02 41 75 77 55

www.breheret.com

FGCA22 DH EI15 SI

Indice 05

03-2021