

# Façade de gaine FGCA22 DH EI15

Traverse intermédiaire - Avec imposte - Porte en applique

PV Eh,2 15 n°EFR-14-001541 + Ext. 20/2 - Acoustique BEB2.J.6075-1



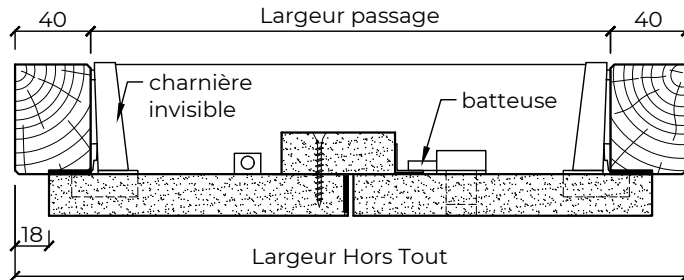
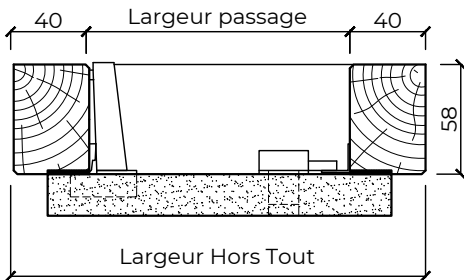
EI15



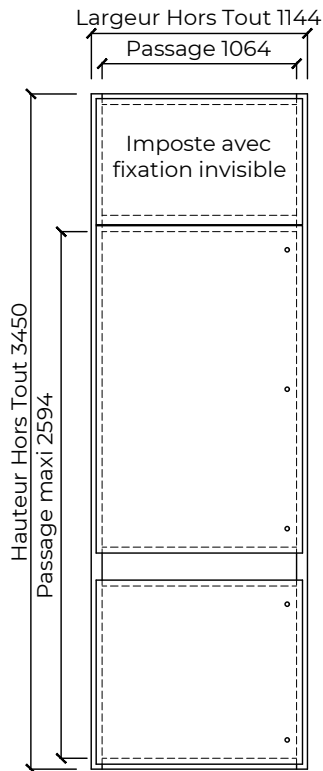
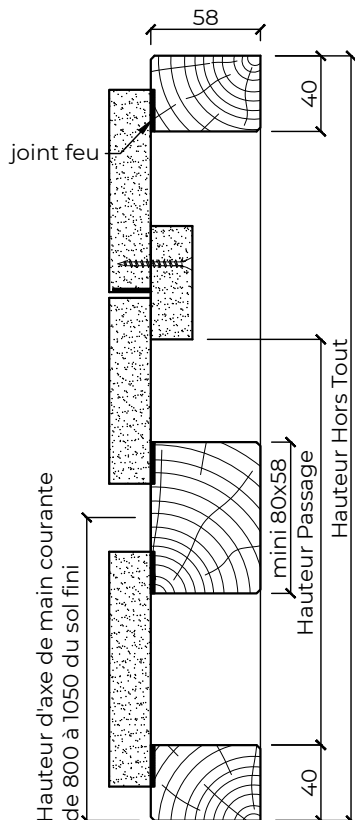
28/36/41 dB



Coupe horizontale

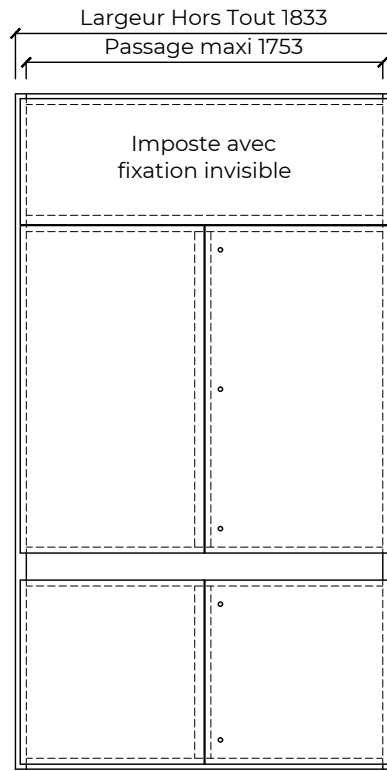


Coupe verticale



1 vantail

Élévation



2 vantaux

## DIMENSIONS

Hors Tout = Passage + 40 + 40

Dimensions sur mesure (dans les limites du P.V.)

Pas de passage mini

Passage maxi Ht 2594x Lg 1064 (1 vantail)

(surface maximale du vantail inférieure à 2,65 m²)

Passage maxi Ht 2594 x Lg 1753 (2 vantaux)

(surface maximale des vantaux inf. à 4,29 m²)

Hauteur Hors Tout Maxi 3450

Les côtes hors tout sont données à titre indicatif avec la section standard de 58x40, seules les côtes du vantail et la surface seront prises en compte pour le respect du PV

## CARACTÉRISTIQUES

- Cadre** Pin, bois exotique ou bois dur lamellé/abouté 58x40
- Traverse intermédiaire** pour passage de main courante (mini 80x58)
- Ouvrant** Médium 22 mm
- Joint** Coupe-feu
- Articulation** Charnières invisibles
- Fermeture** Batteuses carré de 10x6 GDF, verrous sur semi-fixe
- Certification** Produit certifié PEFC

## OPTIONS

- Cadre** Sections supérieures avec ou sans rainure à brique, traverse basse élargie, talon
- Ouvrant** Stratifié, alaisage bois périphérique, grille de ventilation
- Fermeture** Batteuses manuelle ou automatique carré 10x6 GDF ou triangle EDF  
Batteuse 3 pts en applique carré 10x6 GDF ou triangle EDF  
Serrure 1 pt ou 3pts en applique pour cylindre européen (hors lot)
- Isolation** Joint isophonique et isolation laine de roche, affaiblissement acoustique de  $R_w = 28/36/41$  dB (sur demande)

## POSE

- Support** Cloison plaque de plâtre EI60 ou béton 100mm
- Fixation** Vis (5x90 mini) et cheville nylon, joint acrylique intumescent en périphérie



Tel. 02 41 75 77 55

www.breheret.com

FGCA22 DH EI15 AI

Indice 05

03-2021