

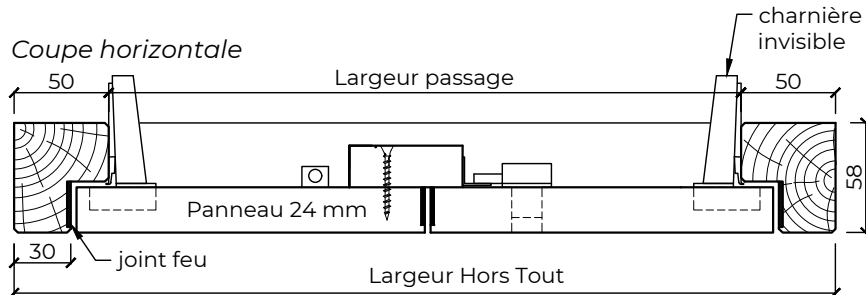
# Façade de gaine FGC24 EI30

2 vantaux sans imposte - Porte en feuillure


PV EI<sub>1,2</sub> 30 n°EFR-14-000424 + Ext. 17/1 & 20/2



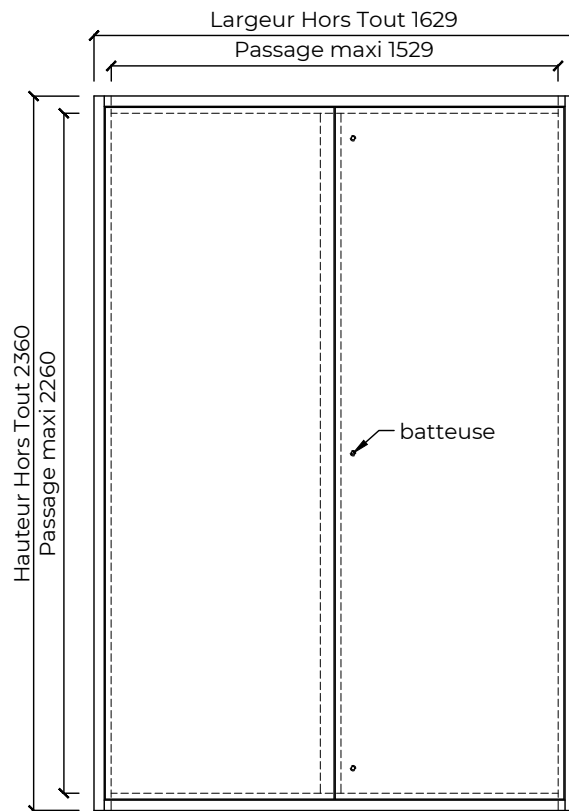
EI30



Coupe verticale



Élévation



## CARACTÉRISTIQUES

- Cadre** Bois exotique ou bois dur lamellé/abouté 58x50
- Ouvrant** Panneau 24 mm - parement médium
- Joint** Coupe-feu
- Articulation** Charnières invisibles
- Fermeture** Batteuses carré de 10x6 GDF, verrous sur semi-fixe
- Certification** Produit certifié PEFC

## OPTIONS

- Cadre** Sections supérieures avec ou sans rainure à brique, traverse basse élargie, talon
- Ouvrant** Stratifié, alésage bois périphérique, grille de ventilation
- Fermeture** Batteuses manuelle ou automatique carré 10x6 GDF ou triangle EDF  
Batteuse 3 pts en applique carré 10x6 GDF ou triangle EDF  
Serrure 1 pt ou 3pts en applique pour cylindre européen (hors lot)
- Isolation** Isolation laine de roche

## POSE

- Support** Cloison plaque de plâtre EI60 ou béton 100mm
- Fixation** Vis (5x90 mini) et cheville nylon, joint acrylique intumescent en périphérie

## DIMENSIONS

- Hors Tout = Passage + 50 + 50
- Dimensions sur mesure (dans les limites du P.V.)
- Pas de passage mini
- Passage maxi Ht 2260 x Lg 1529

Les côtes hors tout sont données à titre indicatif avec la section standard de 58x50, seules les côtes du vantail et la surface seront prises en compte pour le respect du PV



Tel. 02 41 75 77 55

www.breheret.com

FGC24 EI30 2VTX SI

Indice 04

03-2021