

Façade de gaine FGC24 DH EI30

Traverse intermédiaire - Sans imposte - Porte en feuillure

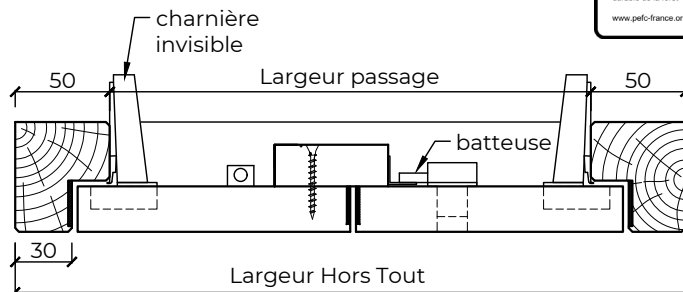
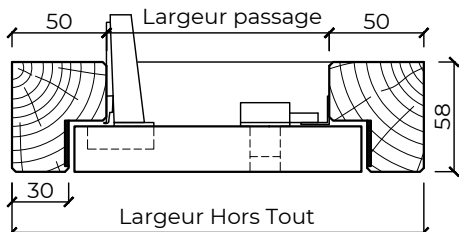
PV EI_{1,2} 30 n°EFR-14-000424 + Ext. 17/1 & 20/2



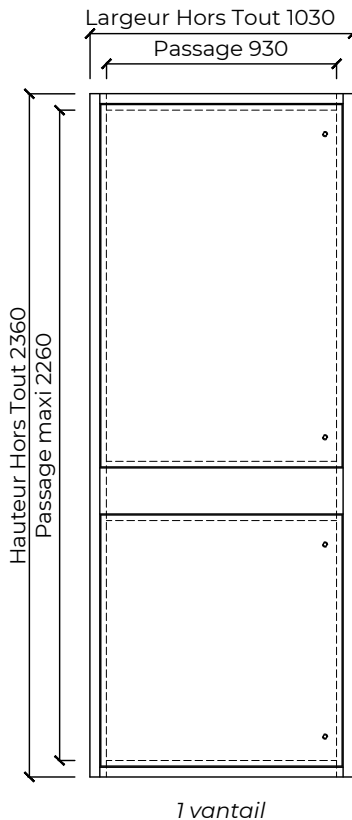
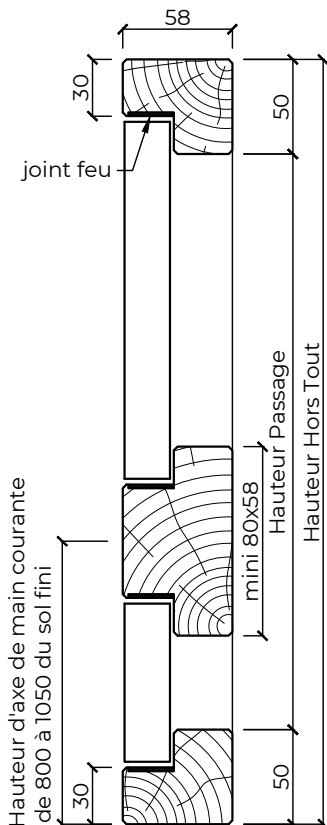
EI30



Coupe horizontale




Coupe verticale



1 vantail

Elévation



2 vantaux

CARACTÉRISTIQUES

- Cadre** Bois exotique ou bois dur lamellé/abouté 58x50
- Traverse intermédiaire pour passage de main courante (mini 80x58)
- Ouvrant** Panneau 24 mm - parement médium
- Joint** Coupe-feu
- Articulation** Charnières invisibles
- Fermeture** Batteuses carré de 10x6 GDF, verrous sur semi-fixe
- Certification** Produit certifié PEFC

OPTIONS

- Cadre** Sections supérieures avec ou sans rainure à brique, traverse basse élargie, talon
- Ouvrant** Stratifié, alaisage bois périphérique, grille de ventilation
- Fermeture** Batteuses manuelle ou automatique carré 10x6 GDF ou triangle EDF
Batteuse 3 pts en applique carré 10x6 GDF ou triangle EDF
Serrure 1 pt ou 3pts en applique pour cylindre européen (hors lot)
- Isolation** Isolation laine de roche

POSE

- Support** Cloison plaque de plâtre EI60 ou béton 100mm
- Fixation** Vis (5x90 mini) et cheville nylon, joint acrylique intumescent en périphérie

DIMENSIONS

- Hors Tout = Passage + 50 + 50
- Dimensions sur mesure (dans les limites du P.V.)
- Pas de passage mini
- Passage maxi Ht 2260 x Lg 930 (1 vantail)
- Passage maxi Ht 2260 x Lg 1529 (2 vantaux)

Les côtes hors tout sont données à titre indicatif avec la section standard de 58x50, seules les côtes du vantail et la surface seront prises en compte pour le respect du PV



Tel. 02 41 75 77 55
www.breheret.com

FGC24 DH EI30 SI

Indice 02

03-2021