

# Façade de gaine FGC24 DH EI30

Traverse intermédiaire - Avec imposte - Porte en feuillure

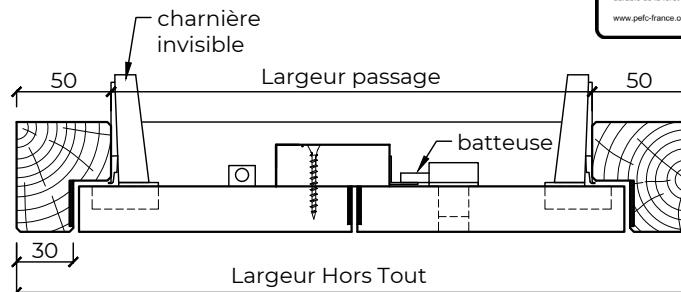
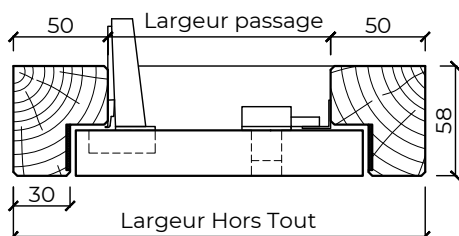
PV EI<sub>1,2</sub> 30 n°EFR-14-000424 + Ext. 17/1 & 20/2



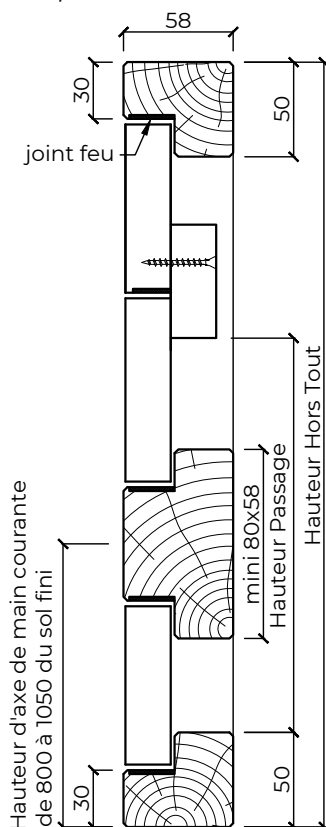
EI30




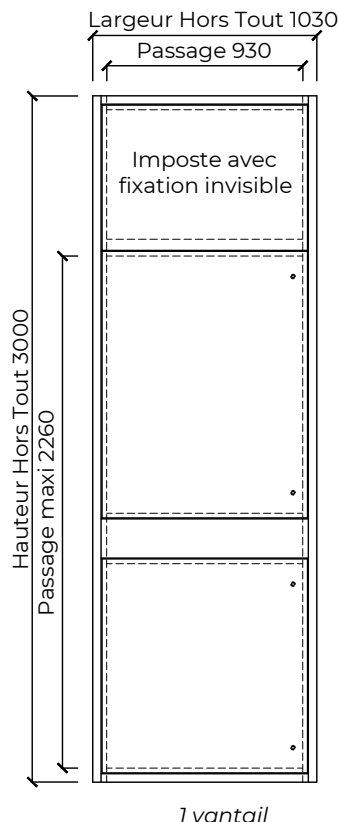
Coupe horizontale



Coupe verticale



Élévation



## CARACTÉRISTIQUES

- Cadre** Bois exotique ou bois dur lamellé/abouté 58x50  
Traverse intermédiaire pour passage de main courante (mini 80x58)
- Ouvrant** Panneau 24 mm - parement médium
- Joint** Coupe-feu
- Articulation** Charnières invisibles
- Fermeture** Batteuses carré de 10x6 GDF, verrous sur semi-fixe
- Certification** Produit certifié PEFC

## OPTIONS

- Cadre** Sections supérieures avec ou sans rainure à brique, traverse basse élargie, talon
- Ouvrant** Stratifié, alésage bois périphérique, grille de ventilation
- Fermeture** Batteuses manuelle ou automatique carré 10x6 GDF ou triangle EDF  
Batteuse 3 pts en applique carré 10x6 GDF ou triangle EDF  
Serrure 1 pt ou 3pts en applique pour cylindre européen (hors lot)
- Isolation** Isolation laine de roche

## POSE

- Support** Cloison plaque de plâtre EI60 ou béton 100mm
- Fixation** Vis (5x90 mini) et cheville nylon, joint acrylique intumescent en périphérie

## DIMENSIONS

- Hors Tout = Passage + 50 + 50
- Dimensions sur mesure (dans les limites du P.V.)
- Pas de passage mini
- Passage maxi Ht 2260x Lg 930 (1 vantail)
- Passage maxi Ht 2260 x Lg 1529 (2 vantaux)
- Hauteur Hors Tout Maxi 3000

Les côtes hors tout sont données à titre indicatif avec la section standard de 58x50, seules les côtes du vantail et la surface seront prises en compte pour le respect du PV



Tel. 02 41 75 77 55

www.breheret.com

FGC24 DH EI30 AI

Indice 02

03-2021