

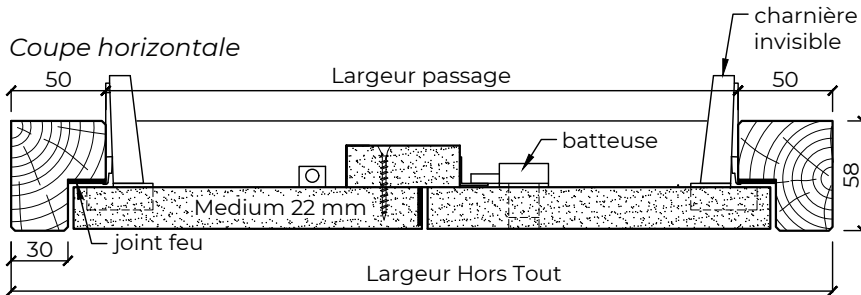
Façade de gaine FGC22 EI15

2 vantaux sans imposte - Porte en feuillure

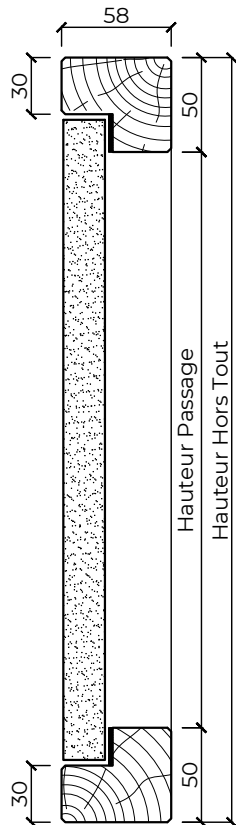
PV EI_{1,2} 15 n°EFR-14-001541 + Ext. 17/1 & 20/2



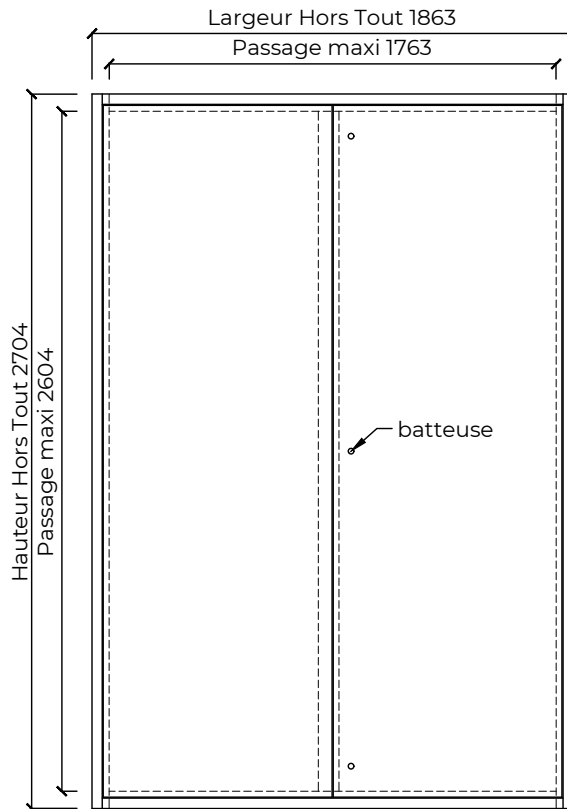
EI15



Coupe verticale



Élévation



CARACTÉRISTIQUES

Cadre	Bois exotique ou bois dur lamellé/abouté 58x50
Ouvrant	Médium 22 mm
Joint	Coupe-feu
Articulation	Charnières invisibles
Fermeture	Batteuses carré de 10x6 GDF, verrous sur semi-fixe
Certification	Produit certifié PEFC

OPTIONS

Cadre	Sections supérieures avec ou sans rainure à brique, traverse basse élargie, talon
Ouvrant	Stratifié, alésage bois périphérique, grille de ventilation
Fermeture	Batteuses manuelle ou automatique carré 10x6 GDF ou triangle EDF Batteuse 3 pts en applique carré 10x6 GDF ou triangle EDF Serrure 1 pt ou 3pts en applique pour cylindre européen (hors lot)
Isolation	Isolation laine de roche

POSE

Support	Cloison plaque de plâtre EI60 ou béton 100mm
Fixation	Vis (5x90 mini) et cheville nylon, joint acrylique intumescent en périphérie

DIMENSIONS

Hors Tout = Passage + 50 + 50
 Dimensions sur mesure (dans les limites du P.V.)
 Pas de passage mini
 Passage maxi Ht 2604 x Lg 1763
 (surface maximale des vantaux inférieure à 4,29 m²)

Les côtes hors tout sont données à titre indicatif avec la section standard de 58x50, seules les côtes du vantail et la surface seront prises en compte pour le respect du PV



Tel. 02 41 75 77 55

www.breheret.com

FGC22 EI15 2VTX SI

Indice 02

03-2021