

Façade de gaine FGC22 DH EI15

Traverse intermédiaire - Sans imposte - Porte en feuillure

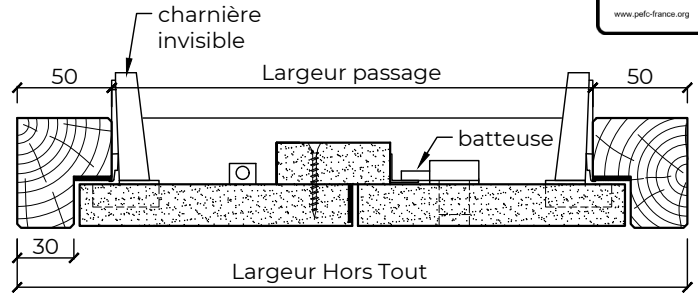
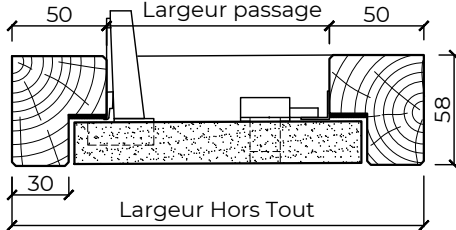
PV EI_{1,2} 15 n°EFR-14-001541 + Ext. 17/1 & 20/2



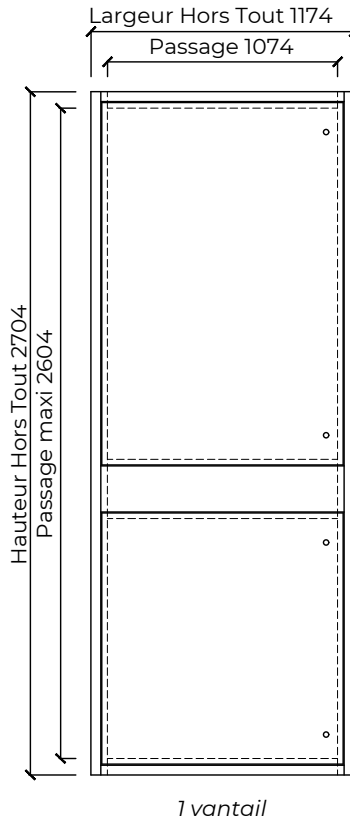
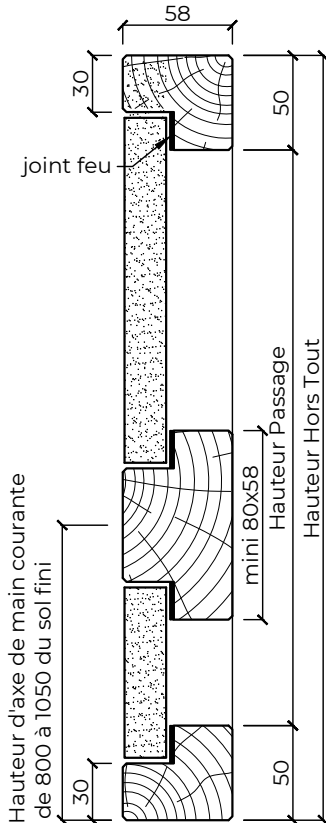
EI15



Coupe horizontale

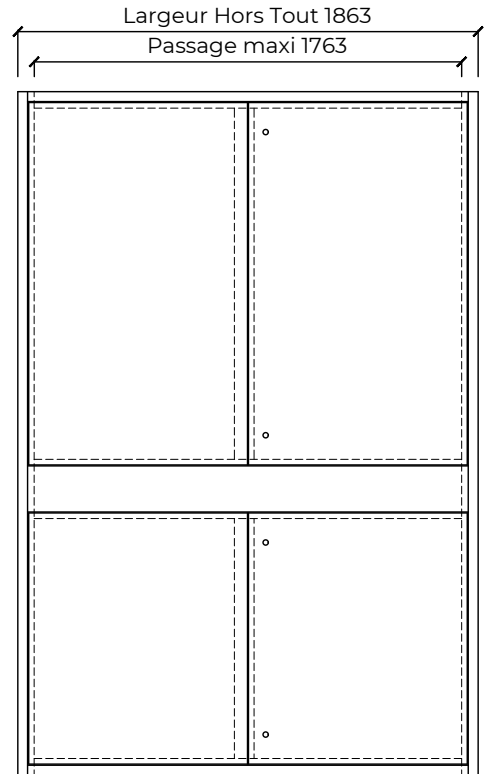


Coupe verticale



1 vantail

Elévation



2 vantaux

CARACTÉRISTIQUES

- Cadre** Bois exotique ou bois dur lamellé/abouté 58x50
Traverse intermédiaire pour passage de main courante (mini 80x58)
- Ouvrant** Médium 22 mm
- Joint** Coupe-feu
- Articulation** Charnières invisibles
- Fermeture** Batteuses carré de 10x6 GDF, verrous sur semi-fixe
- Certification** Produit certifié PEFC

OPTIONS

- Cadre** Sections supérieures avec ou sans rainure à brique, traverse basse élargie, talon
- Ouvrant** Stratifié, alaisage bois périphérique, grille de ventilation
- Fermeture** Batteuses manuelle ou automatique carré 10x6 GDF ou triangle EDF
Batteuse 3 pts en applique carré 10x6 GDF ou triangle EDF
Serrure 1 pt ou 3pts en applique pour cylindre européen (hors lot)
- Isolation** Isolation laine de roche

POSE

- Support** Cloison plaque de plâtre EI60 ou béton 100mm
- Fixation** Vis (5x90 mini) et cheville nylon, joint acrylique intumescent en périphérie

DIMENSIONS

Hors Tout = Passage + 50 + 50
Dimensions sur mesure (dans les limites du P.V.)
Pas de passage mini
Passage maxi Ht 2604x Lg 1074 (1 vantail)
(surface maximale du vantail inférieure à 2,65 m²)
Passage maxi Ht 2604 x Lg 1763 (2 vantaux)
(surface maximale des vantaux inf. à 4,29 m²)

Les côtes hors tout sont données à titre indicatif avec la section standard de 58x50, seules les côtes du vantail et la surface seront prises en compte pour le respect du PV



Tel. 02 41 75 77 55

www.breheret.com

FGC22 DH EI15 SI

Indice 02

03-2021