

# Trappe de visite TVP40 EI30 - 1 vantail

PV EI<sub>1,2</sub> 30 n°RS08-133 / Feu opposé aux paumelles



EI30 - Feu côté gaine



Toutes dimensions (dans la limite du PV)



PEFC/10-31-1230 (certifié sur demande)

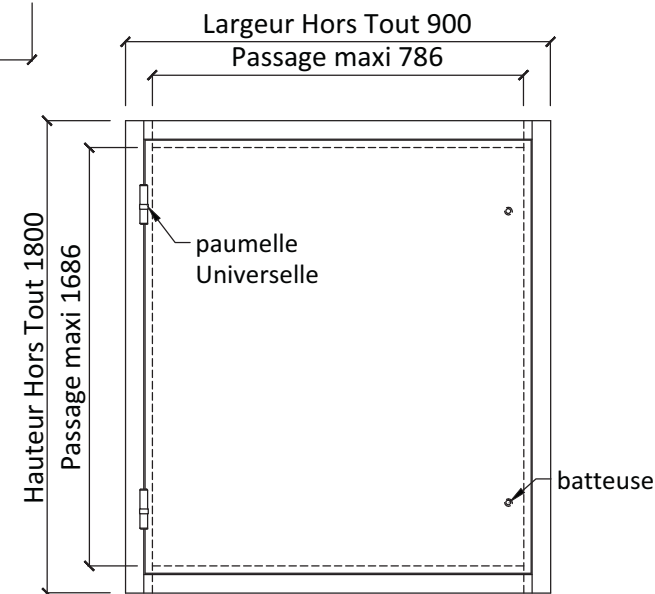
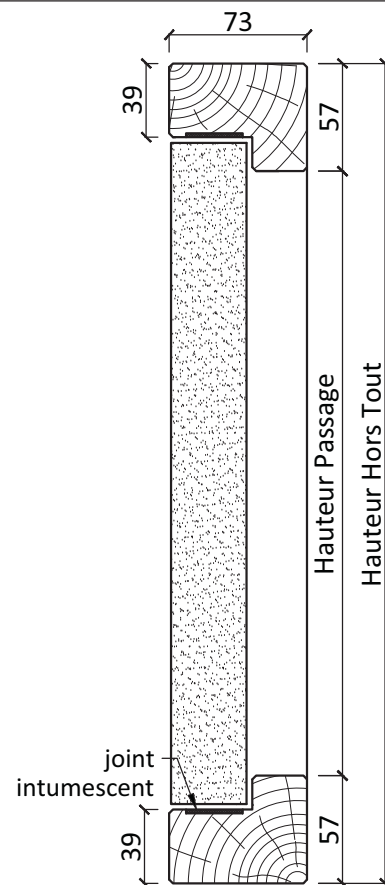

## Dimensions

Hors Tout = Passage + 57 + 57

Dimensions sur mesure (dans les limites du P.V.)

Pas de passage mini

Passage maxi Ht 1686 x Lg 786



## Caractéristiques

Cadre	Pin lamellé/abouté 73x57
Ouvrant	Medium 40 mm
Joint	Intumescent
Articulation	Paumelles Universelles
Fermeture	Batteuses carré de 10x6
Certification	Produit certifié sur demande

## Options

Cadre	Bois exotique finition à vernir Sections supérieures avec ou sans rainure à brique Traverse basse élargie et/ou talon
Ouvrant	Stratifié

## Support & pose

Support	Cloison plaque de plâtre, carreaux de plâtre ou béton
Pose	Vis (4.5x70 mini) et cheville nylon Joint acrylique intumescent à l'intérieur de la gaine

Les côtes hors tout sont données à titre indicatif avec la section standard de 73x57, seules les côtes de passage seront prises en compte pour le respect du PV



Entreprise BREHERET  
2 rue des Landes, BP 41523  
49115 St PIERRE MONTLIMART  
Tel 02 41 75 77 55  
Fax 02 41 75 18 99  
fabrication@breheret.com

[www.breheret.com](http://www.breheret.com)

## Trappe de visite

### TVP40 EI30 1 vantail

PV EI<sub>1,2</sub> 30 n°RS08-133

Sens du feu : côté opposé aux paumelles

TVP40 EI30 1VTL

Indice 01 | 06-2010

# Trappe de visite TVP40 EI30 - 2 vantaux

PV EI<sub>1,2</sub> 30 n°RS08-133 / Feu opposé aux paumelles



EI30 - Feu côté gaine



Toutes dimensions (dans la limite du PV)



PEFC/10-31-1230 (certifié sur demande)

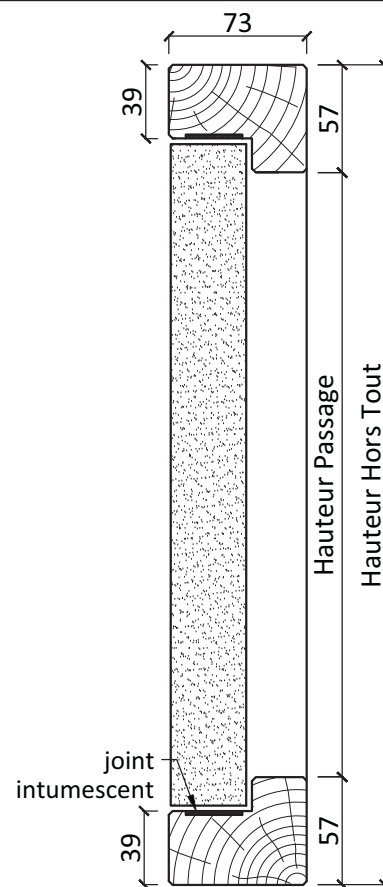
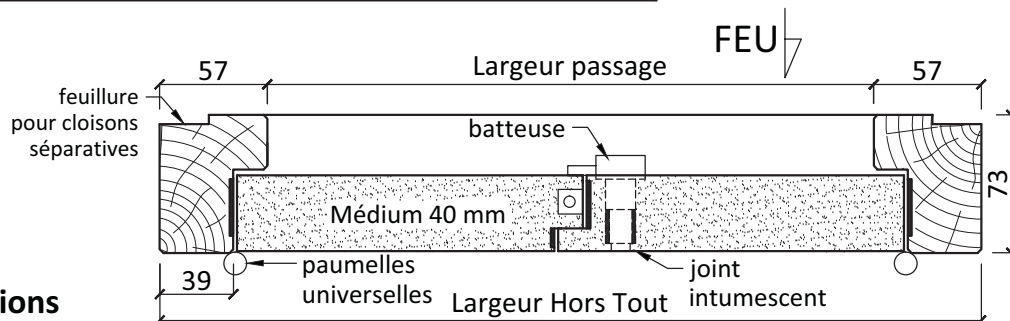
## Dimensions

Hors Tout = Passage + 57 + 57

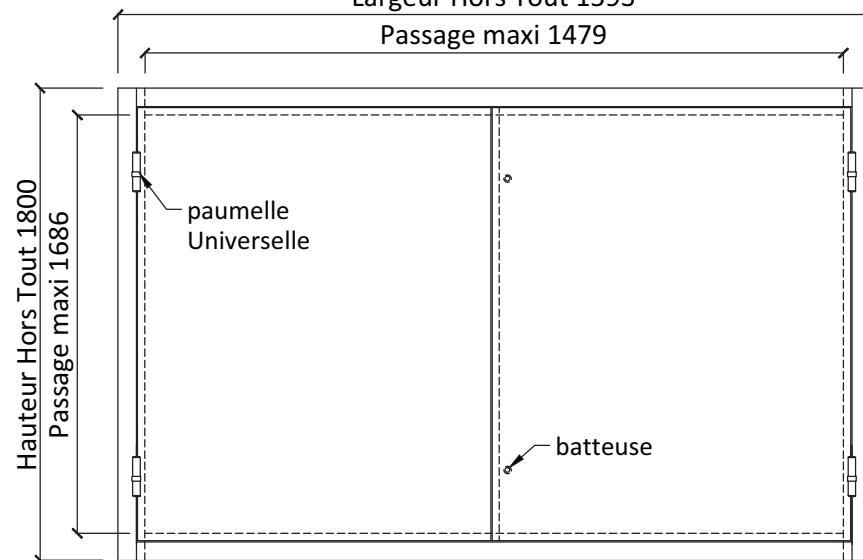
Dimensions sur mesure (dans les limites du P.V.)

Pas de passage mini

Passage maxi Ht 1686 x Lg 1479



Largeur Hors Tout 1593  
Passage maxi 1479



## Caractéristiques

Cadre	Pin lamellé/abouté 73x57
Ouvrant	Médium 40 mm
Joint	Intumescent
Articulation	Paumelles Universelles
Fermeture	Batteuses carré de 10x6 2 verrous sur semi-fixe

## Options

Cadre	Bois exotique finition à vernir Sections supérieures avec ou sans rainure à brique Traverse basse élargie et/ou talon
Ouvrant	Stratifié

## Support & pose

Support	Cloison plaque de plâtre, carreaux de plâtre ou béton
Pose	Vis (4.5x70 mini) et cheville nylon Joint acrylique intumescent à l'intérieur de la gaine

Les côtes hors tout sont données à titre indicatif avec la section standard de 73x57, seules les côtes de passage seront prises en compte pour le respect du PV



Entreprise BREHERET  
2 rue des Landes, BP 41523  
49115 St PIERRE MONTLIMART  
Tel 02 41 75 77 55  
Fax 02 41 75 18 99  
fabrication@breheret.com

[www.breheret.com](http://www.breheret.com)

## Trappe de visite TVP40 EI30 2 vantaux

PV EI<sub>1,2</sub> 30 n°RS08-133

Sens du feu : côté opposé aux paumelles

TVP40 EI30 2VTX

Indice 01 06-2010