

# Trappe de visite TVC24 EI30 - 1 vantail

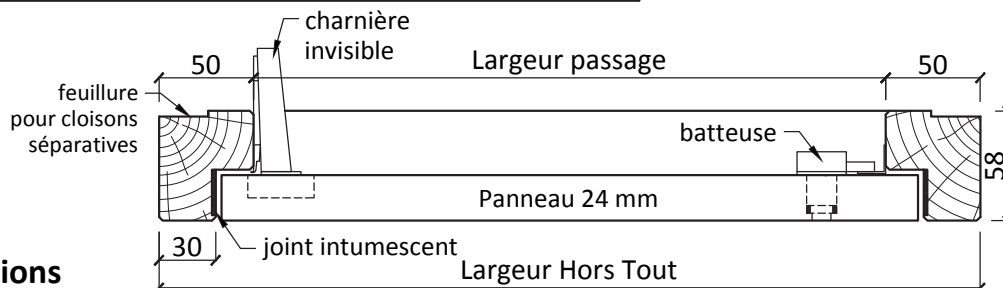
PV EI<sub>1,2</sub> 30 n°RS09-154 / Porte en feuillure



EI30



Toutes dimensions  
(dans la limite du PV)



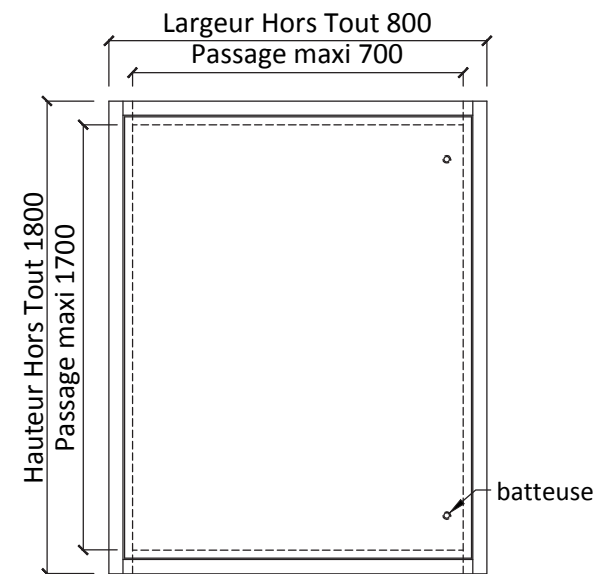

## Dimensions

Hors Tout = Passage + 50 + 50

Dimensions sur mesure  
(dans les limites du P.V.)

Pas de passage mini

Passage maxi Ht 1700 x Lg 700



## Caractéristiques

Cadre	Bois exotique lamellé/abouté 58x50
Ouvrant	Panneau 24 mm - parement médium
Joint	Intumescent
Articulation	Charnières invisibles
Fermeture	Batteuses carré de 10x6
Cetification	Produit certifié sur demande

## Options

Cadre	Bois exotique finition à vernir Sections supérieures avec ou sans rainure à brique Traverse basse élargie et/ou talon
Ouvrant	Stratifié

## Support & pose

Support	Cloison plaque de plâtre, carreaux de plâtre ou béton
Pose	Vis (4.5x60 mini) et cheville nylon Joint acrylique intumescent à l'intérieur de la gaine

Les côtes hors tout sont données à titre indicatif avec la section standard de 58x50, seules les côtes de passage seront prises en compte pour le respect du PV



Entreprise BREHERET  
2 rue des Landes, BP 41523  
49115 St PIERRE MONTLIMART  
Tel 02 41 75 77 55  
Fax 02 41 75 18 99  
fabrication@breheret.com

[www.breheret.com](http://www.breheret.com)

## Trappe de visite

**TVC24 EI30 1 vantail**

PV EI<sub>1,2</sub> 30 n°RS09-154

TVC24 EI30 1VTL

Indice 02 | 07-2013

# Trappe de visite TVC24 EI30 - 2 vantaux

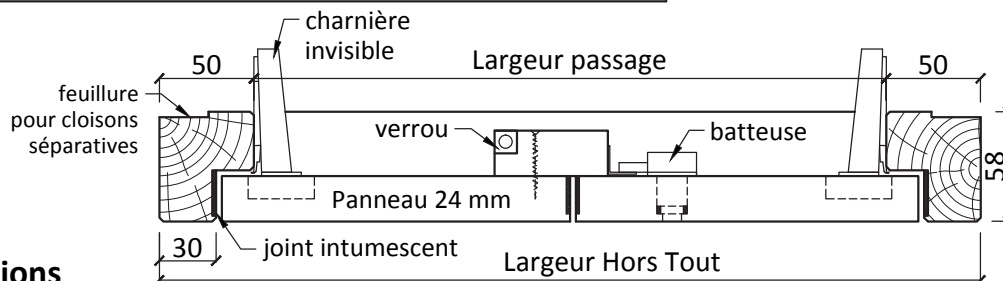
PV EI<sub>1,2</sub> 30 n°RS09-154 / Porte en feuillure



EI30



Toutes dimensions  
(dans la limite du PV)



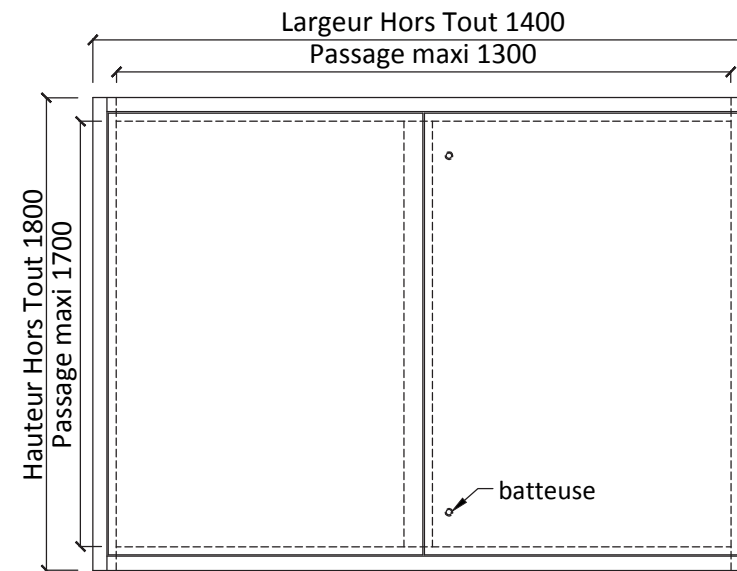

## Dimensions

Hors Tout = Passage + 50 + 50

Dimensions sur mesure  
(dans les limites du P.V.)

Pas de passage mini

Passage maxi Ht 1700 x Lg 1300



## Caractéristiques

Cadre	Bois exotique lamellé/abouté 58x50
Ouvrant	Panneau 24 mm - parement médium
Joint	Intumescent
Articulation	Charnières invisibles
Fermeture	Batteuses carré de 10x6 2 verrous sur semi-fixe
Certification	Produit certifié sur demande

## Options

Cadre	Bois exotique finition à vernir Sections supérieures avec ou sans rainure à brique Traverse basse élargie et/ou talon
Ouvrant	Stratifié

## Support & pose

Support	Cloison plaque de plâtre, carreaux de plâtre ou béton
Pose	Vis (4.5x60 mini) et cheville nylon Joint acrylique intumescent à l'intérieur de la gaine

Les côtes hors tout sont données à titre indicatif avec la section standard de 58x50, seules les côtes de passage seront prises en compte pour le respect du PV



Entreprise BREHERET  
2 rue des Landes, BP 41523  
49115 St PIERRE MONTLIMART  
Tel 02 41 75 77 55  
Fax 02 41 75 18 99  
fabrication@breheret.com

[www.breheret.com](http://www.breheret.com)

## Trappe de visite

**TVC24 EI30 2 vantaux**

PV EI<sub>1,2</sub> 30 n°RS09-154

TVC24 EI30 2VTX

Indice 02 | 07-2013