

Trappe de visite TVC22 EI15 - 1 vantail

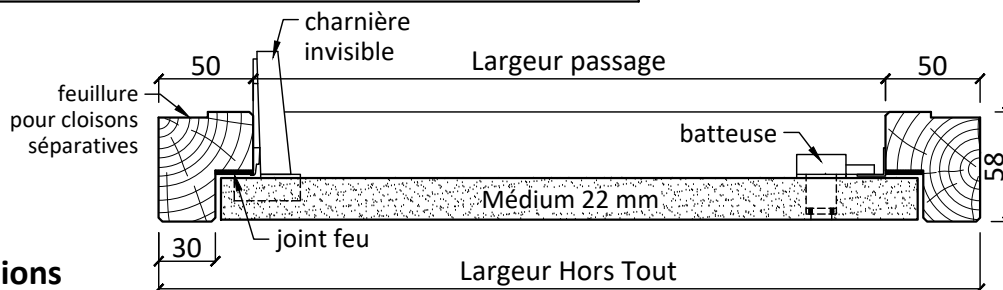
PV EI_{1,2} 15 n°EFR-14-001541 / Porte en feuillure



EI15



Toutes dimensions
(dans la limite du PV)



Dimensions

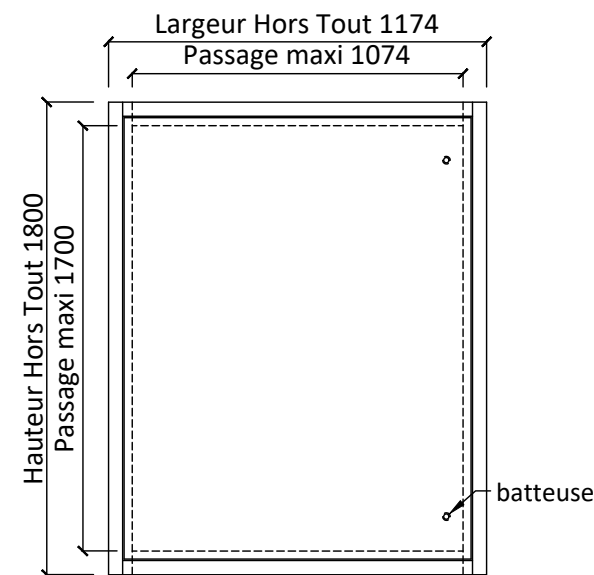
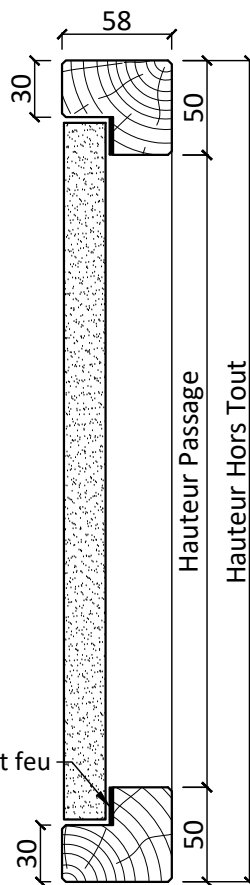
Hors Tout = Passage + 50 + 50

Dimensions sur mesure
(dans les limites du P.V.)

Pas de passage mini

Passage maxi Ht 1700 x Lg 1074

(surface maximale du vantail inférieure à 2,65 m²)



Caractéristiques

Cadre	Bois exotique ou bois dur lamellé/abouté 58x50
Ouvrant	Médium 22 mm
Joint	Foisonnant
Articulation	Charnières invisibles
Fermeture	Batteuses carré de 10x6
Cetification	Produit certifié sur demande

Options

Cadre	Bois exotique finition à vernir Sections supérieures avec ou sans rainure à brique Traverse basse élargie et/ou talon
Ouvrant	Stratifié

Support & pose

Support	Cloison plaque de plâtre, carreaux de plâtre ou béton
Pose	Vis (4.5x60 mini) et cheville nylon

Les côtes hors tout sont données à titre indicatif avec la section standard de 58x50, seules les côtes du vantail et la surface seront prises en compte pour le respect du PV



Entreprise BREHERET
2 rue des Landes, BP 41523
49115 St PIERRE MONTLIMART
Tel 02 41 75 77 55
Fax 02 41 75 18 99
fabrication@breheret.com

www.breheret.com

Trappe de visite

TVC22 EI15 1 vantail

PV EI_{1,2} 15 n°EFR-14-001541

TVC22 EI15 1VTL

Indice 01 | 10-2014

Trappe de visite TVC22 EI15 - 2 vantaux

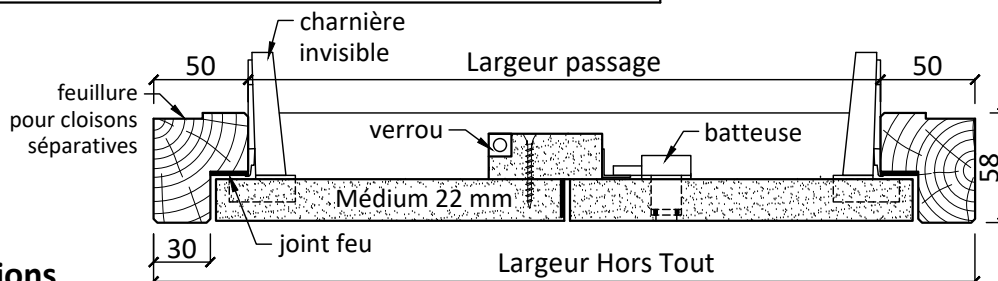
PV EI_{1,2} 15 n°EFR-14-001541 / Porte en feuillure



EI15



Toutes dimensions
(dans la limite du PV)



Dimensions

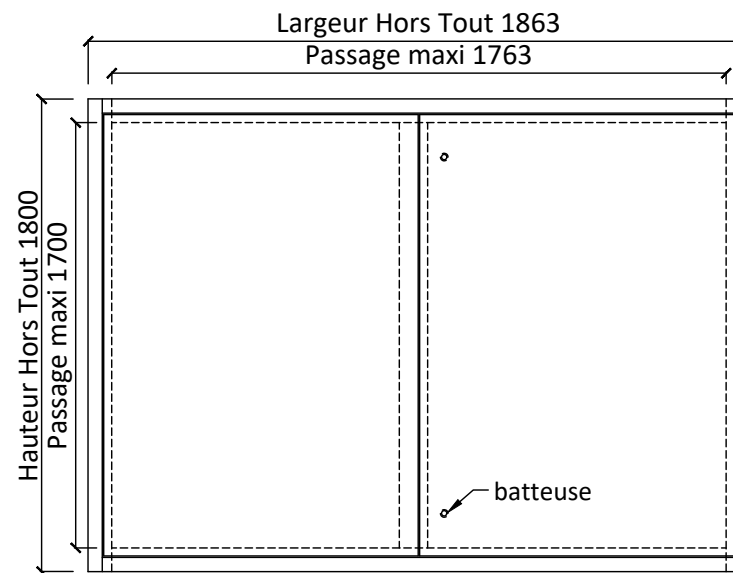
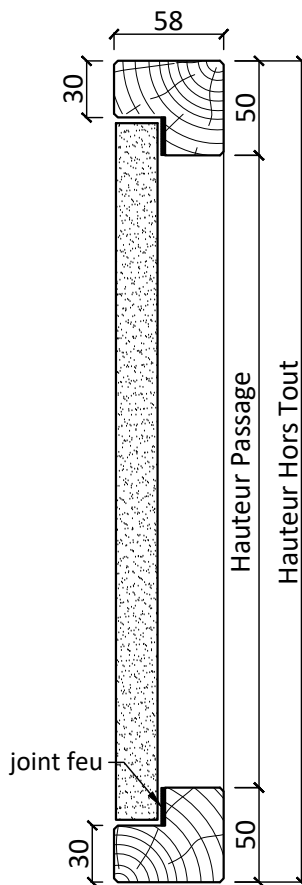
Hors Tout = Passage + 50 + 50

Dimensions sur mesure
(dans les limites du P.V.)

Pas de passage mini

Passage maxi Ht 1700 x Lg 1763

(surface maximale des vantaux inférieure à 4,29 m²)



Caractéristiques

Cadre	Bois exotique ou bois dur lamellé/abouté 58x50
Ouvrant	Médium 22 mm
Joint	Foisonnant
Articulation	Charnières invisibles
Fermeture	Batteuses carré de 10x6 2 verrous sur semi-fixe
Certification	Produit certifié sur demande

Options

Cadre	Bois exotique finition à vernir Sections supérieures avec ou sans rainure à brique Traverse basse élargie et/ou talon
Ouvrant	Stratifié

Support & pose

Support	Cloison plaque de plâtre, carreaux de plâtre ou béton
Pose	Vis (4.5x60 mini) et cheville nylon

Les côtes hors tout sont données à titre indicatif avec la section standard de 58x50, seules les côtes des vantaux et leur surface seront prises en compte pour le respect du PV



Entreprise BREHERET
2 rue des Landes, BP 41523
49115 St PIERRE MONTLIMART
Tel 02 41 75 77 55
Fax 02 41 75 18 99
fabrication@breheret.com

www.breheret.com

Trappe de visite

TVC24 EI30 2 vantaux

PV EI_{1,2} 15 n°EFR-14-001541

TVC22 EI15 2VTX

Indice 01 | 10-2014