

Trappe de visite - TVB40

Sans résistance au feu



Toutes dimensions



PEFC/10-31-1230
(certifié sur demande)

Dimensions

Réservation = Passage + 48 + 48
Hors Tout = Passage + 57 + 57

Dimensions sur mesure
Pas de passage mini
Passage maxi Ht 798 x Lg 586
Autres dimensions sur demande

Caractéristiques

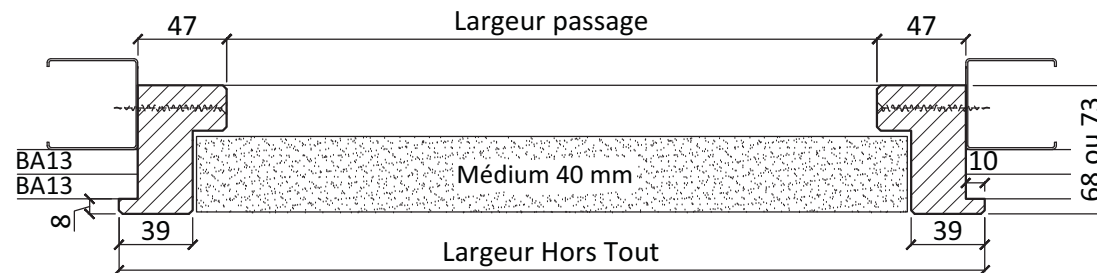
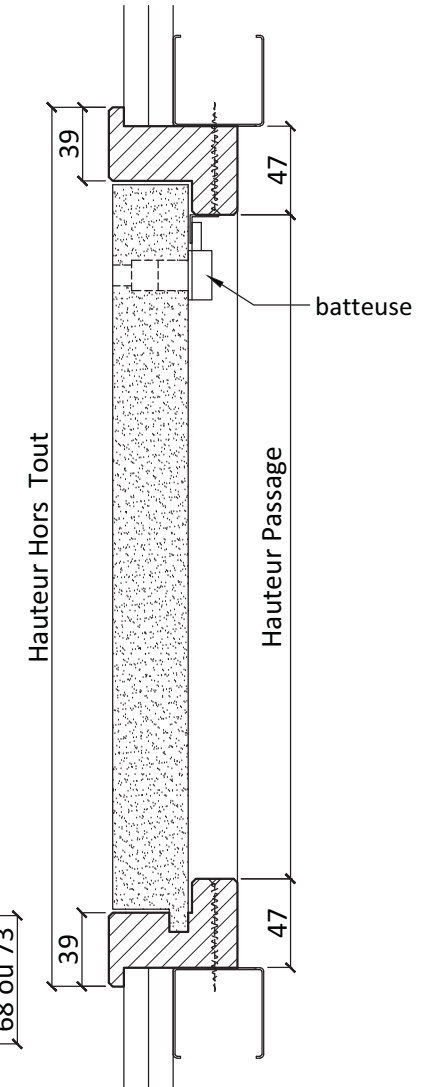
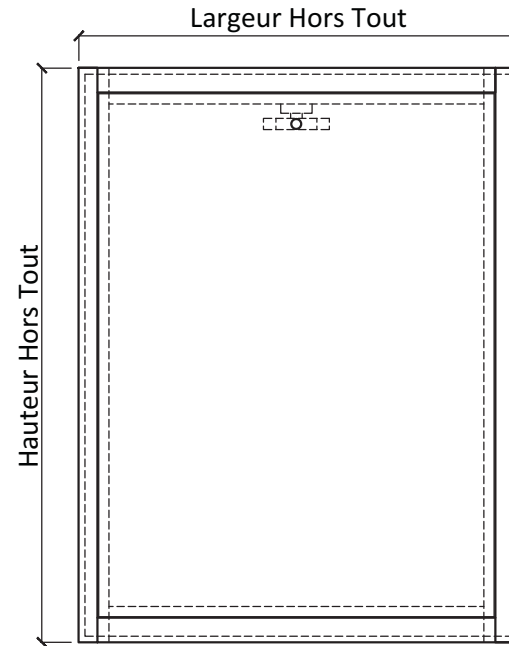
| | |
|---------------|------------------------------|
| Cadre | Pin lamellé/abouté |
| Ouvrant | Médium 40 mm |
| Fermeture | 1 batteuse carré de 10x6 |
| Certification | Produit certifié sur demande |

Options

| | |
|-------|--------------------------------|
| Cadre | Sapin , hêtre ou bois exotique |
|-------|--------------------------------|

Support & pose

| | |
|---------|---|
| Support | Doublage ou gaine technique (2 plaques de plâtre 13mm + ossature métallique, isolation facultative) / Cloison plaque de plâtre, carreaux de plâtre ou béton |
| Pose | Vis TF 4.5x60 minimum |



Entreprise BREHERET
2 rue des Landes, BP 41523
49115 St PIERRE MONTLIMART
Tel 02 41 75 77 55
Fax 02 41 75 18 99
fabrication@breheret.com

www.breheret.com

Trappe de visite TVB40

Sans résistance au feu

TVB40

Indice 01 | 06-2010