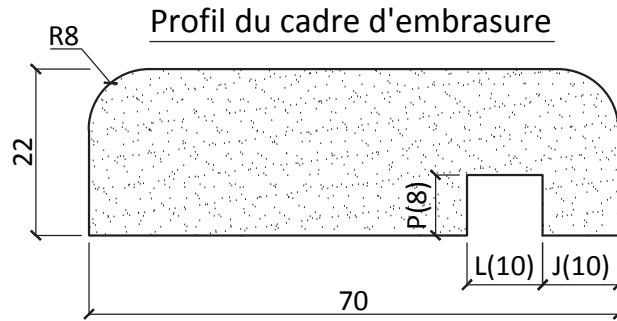


# Habillage d'embrasure de porte

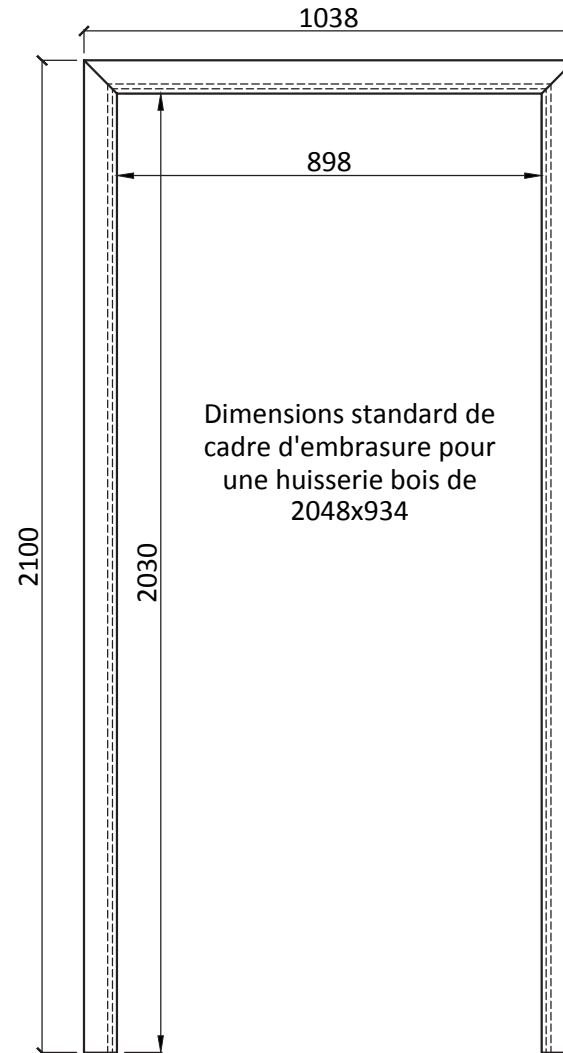
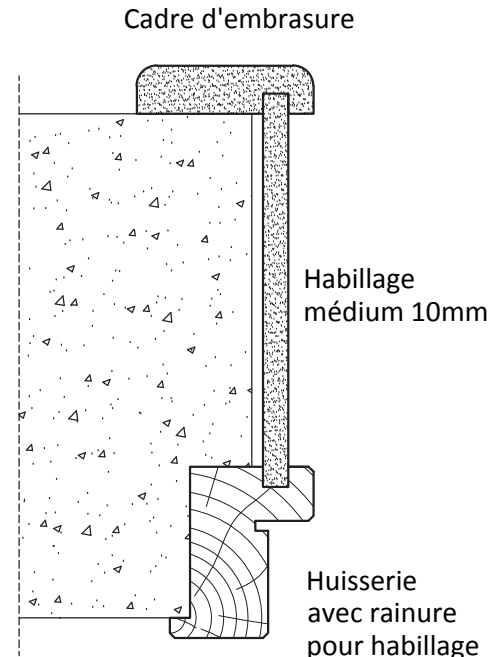
En médium



Toutes dimensions



L = Largeur  
J = Joue  
P = Profondeur  
(côtes standard)  
Côtes à préciser lors de la commande



## Caractéristiques

Cadre	Médium de 22 mm
Habillage	Médium de 10 mm
Certification	Produit certifié sur demande



Entreprise BREHERET  
2 rue des Landes, BP 41523  
49115 St PIERRE MONTLIMART  
Tel 02 41 75 77 55  
Fax 02 41 75 18 99  
fabrication@breheret.com

[www.breheret.com](http://www.breheret.com)

## Habillage d'embrasure

En médium finition à peindre

EMBRASURE MDF

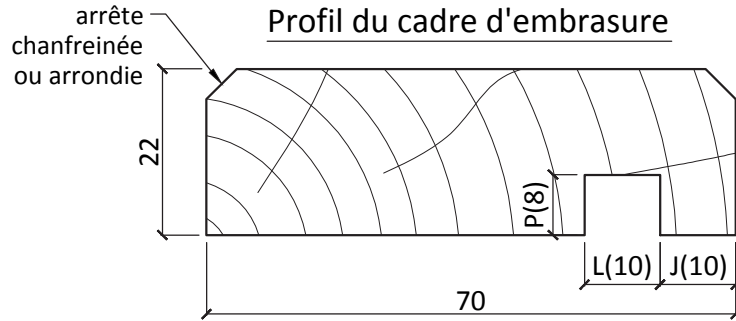
Indice 02 | 07-2013

# Habillage d'embrasure de porte

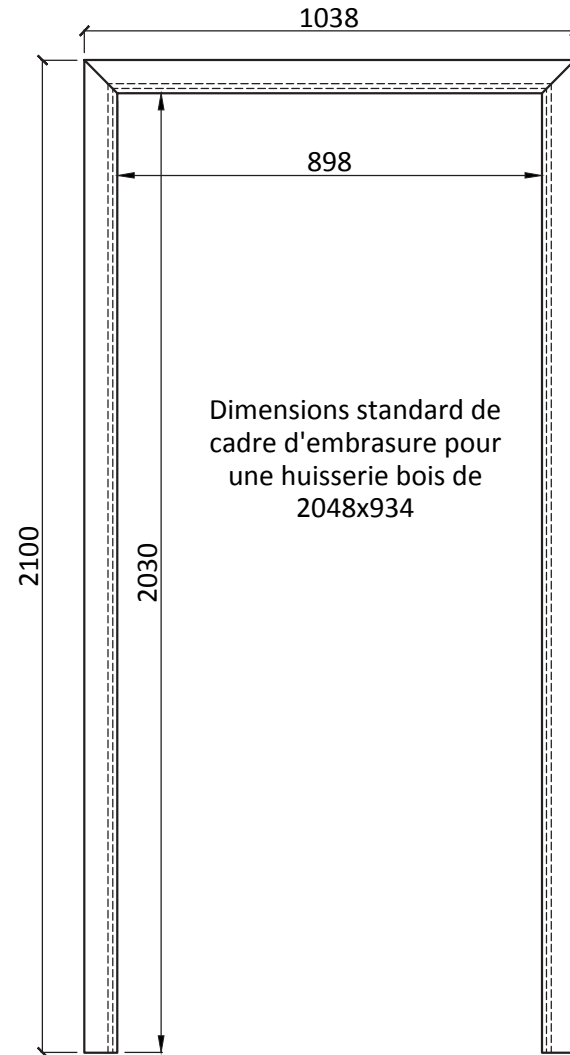
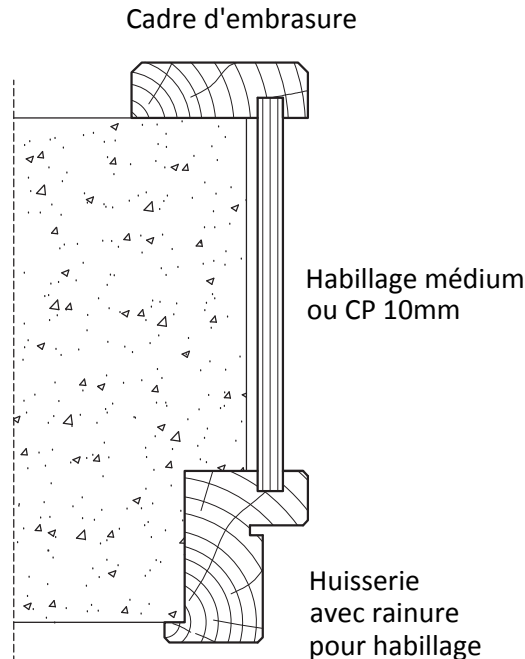
En bois exotique



Toutes dimensions



L = Largeur  
J = Joue  
P = Profondeur  
(côtes standard)  
Côtes à préciser lors de la commande



## Caractéristiques

Cadre	Bois exotique ou bois dur finition à peindre ou à vernir
Habillage	Médium de 10 mm ou CP finition à vernir
Certification	Produit certifié sur demande



Entreprise BREHERET  
2 rue des Landes, BP 41523  
49115 St PIERRE MONTLIMART  
Tel 02 41 75 77 55  
Fax 02 41 75 18 99  
fabrication@breheret.com

[www.breheret.com](http://www.breheret.com)

## Habillage d'embrasure

En bois exotique ou bois dur  
finition à peindre ou à vernir

EMBRASURE BOIS

Indice 02 | 07-2013