



Trappe de visite TVB35 EI30

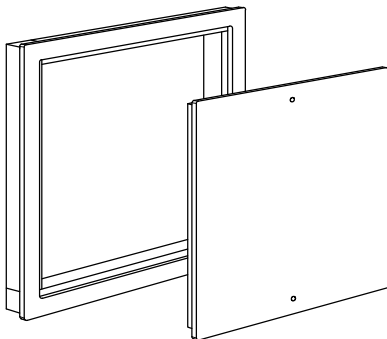
PV N°RS09-151 indice B

Instructions de pose

www.breheret.com

Descriptif du produit

- Trappes de visite avec cadre et ouvrant en médium, fermeture par 2 batteuses en applique (carré de 6x6)



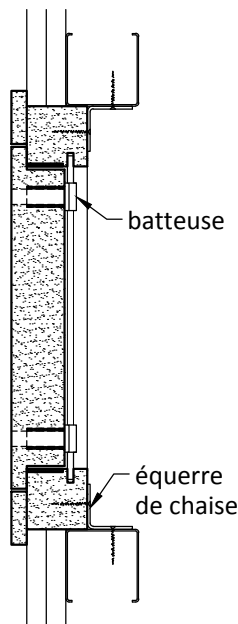
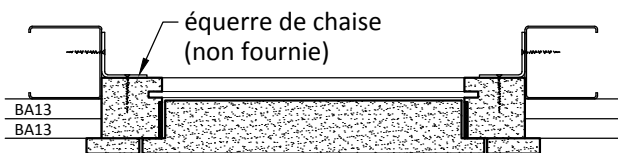
Réception à la livraison

- Les trappes de visite sont livrées montée et emballées en atelier; veuillez vous assurer du bon état général des produits et de l'absence de détériorations en présence du chauffeur.

Signalez au transporteur par écrit toute anomalie

Instructions de mise en oeuvre

- Support : Doublage ou gaine technique (2 plaques de plâtre 13mm + ossature métallique, isolation facultative) / Cloison plaque de plâtre, carreaux de plâtre ou béton
- Fixation : Equerre à chaise 30/30 mini (2 sur chaque coté, 1 sur chaque coté pour les trappes < 200x200) + vis 4x25 mini (phosphate ou acier)
- Fourniture de la quincaillerie de pose hors lot, fourniture possible sur demande lors de la commande



Exemple de pose sur doublage

Entreprise BREHERET

2, rue des Landes, BP 41523 - 49115 ST PIERRE MONTLIMART
Tel. 02 41 75 77 55 - Fax. 02 41 75 18 99 - fabrication@breheret.com